


**ETXEBIZITZA BABESTU HASIAK URTEKA ETA LURRALDEKA
VIVIENDAS PROTEGIDAS INICIADAS SEGÚN AÑO POR TERRITORIOS HISTÓRICOS**

| BOE sust. Pribatua VPO pr. Privada | 2004 | 2005 | 2006 | 2007 | 2008 | 2009 | 2010 | 2011 | 2012 | 2013 |
|---|--------------|--------------|--------------|--------------|--------------|--------------|--------------|--------------|--------------|------------|
| Araba / Álava | 1.319 | 884 | 2.822 | 1.951 | 1.824 | 1.413 | 1.175 | 782 | 147 | 0 |
| Bizkaia | 1.027 | 908 | 898 | 1.040 | 790 | 595 | 690 | 878 | 1.086 | 128 |
| Gipuzkoa | 375 | 412 | 556 | 1.216 | 621 | 557 | 979 | 891 | 322 | 58 |
| Guztira/Total | 2.721 | 2.204 | 4.276 | 4.207 | 3.235 | 2.565 | 2.844 | 2.551 | 1.555 | 186 |
| BOE Saileko Kontzer. VPO concert. Dpto. | 2004 | 2005 | 2006 | 2007 | 2008 | 2009 | 2010 | 2011 | 2012 | 2013 |
| Araba / Álava | 85 | 773 | 88 | 896 | 658 | 90 | 256 | 92 | 42 | 0 |
| Bizkaia | 708 | 508 | 330 | 105 | 383 | 28 | 384 | 889 | 184 | 53 |
| Gipuzkoa | 467 | 354 | 128 | 94 | 517 | 256 | 272 | 131 | 180 | 89 |
| Guztira/Total | 1.260 | 1.635 | 546 | 1.095 | 1.558 | 374 | 912 | 1.112 | 406 | 142 |
| BOE Saila VPO Departamento | 2004 | 2005 | 2006 | 2007 | 2008 | 2009 | 2010 | 2011 | 2012 | 2013 |
| Araba / Álava | | | | | | | | | | 0 |
| Bizkaia | | | | | | | | | | 38 |
| Gipuzkoa | | | | | | | | | | 0 |
| Guztira/Total | 0 | 0 | 0 | 0 | 0 | 0 | 0 | 0 | 0 | 38 |
| BOE Guztira VPO Total | 2004 | 2005 | 2006 | 2007 | 2008 | 2009 | 2010 | 2011 | 2012 | 2013 |
| Araba / Álava | 1.404 | 1.657 | 2.910 | 2.847 | 2.482 | 1.503 | 1.431 | 874 | 189 | 0 |
| Bizkaia | 1.735 | 1.416 | 1.228 | 1.145 | 1.173 | 623 | 1.074 | 1.767 | 1.270 | 219 |
| Gipuzkoa | 842 | 766 | 684 | 1.310 | 1.138 | 813 | 1.251 | 1.022 | 502 | 147 |
| Guztira/Total | 0 | 0 | 0 | 0 | 4.793 | 2.939 | 3.756 | 3.663 | 1.961 | 366 |
| EESS Saila VVSS Departamento | 2004 | 2005 | 2006 | 2007 | 2008 | 2009 | 2010 | 2011 | 2012 | 2013 |
| Araba / Álava | 0 | 0 | 0 | 0 | 0 | 0 | 86 | 0 | 0 | 0 |
| Bizkaia | 88 | 0 | 280 | 26 | 44 | 0 | 146 | 0 | 0 | 0 |
| Gipuzkoa | 70 | 84 | 8 | 108 | 0 | 0 | 161 | 0 | 0 | 0 |
| Guztira/Total | 158 | 84 | 288 | 134 | 44 | 0 | 393 | 0 | 0 | 0 |
| EESS sust. Pribatua VVSS pr. Privada | 2004 | 2005 | 2006 | 2007 | 2008 | 2009 | 2010 | 2011 | 2012 | 2013 |
| Araba / Álava | 34 | 609 | 0 | 456 | 454 | 0 | 176 | 205 | 0 | 0 |
| Bizkaia | 39 | 60 | 88 | 0 | 80 | 0 | 148 | 101 | 40 | 0 |
| Gipuzkoa | 215 | 64 | 16 | 0 | 269 | 91 | 129 | 85 | 20 | 0 |
| Guztira/Total | 288 | 733 | 104 | 456 | 803 | 91 | 453 | 391 | 60 | 0 |
| EESS Guztira VVSS Total | 2004 | 2005 | 2006 | 2007 | 2008 | 2009 | 2010 | 2011 | 2012 | 2013 |
| Araba / Álava | 34 | 609 | 0 | 456 | 454 | 0 | 262 | 205 | 0 | 0 |
| Bizkaia | 127 | 60 | 368 | 26 | 124 | 0 | 294 | 101 | 40 | 0 |
| Gipuzkoa | 285 | 148 | 24 | 108 | 269 | 91 | 290 | 85 | 20 | 0 |
| Guztira/Total | 446 | 817 | 392 | 590 | 847 | 91 | 846 | 391 | 60 | 0 |
| Etxebizitza Tasatu Autonomikoak Viviendas Tasadas Autonómicas | 2004 | 2005 | 2006 | 2007 | 2008 | 2009 | 2010 | 2011 | 2012 | 2013 |
| Araba / Álava | | | | | | 0 | 14 | 0 | 0 | 0 |
| Bizkaia | | | | | | 0 | 0 | 60 | 289 | 0 |
| Gipuzkoa | | | | | | 37 | 0 | 76 | 15 | 68 |
| Guztira/Total | 0 | 0 | 0 | 0 | 0 | 37 | 14 | 136 | 304 | 68 |
| Total Viviendas Sujetas a Calificación Administrativa Gobierno Vasco Eusko Jaurlaritzaren administrazio- sailkapena duten etxebizitzak guztira | 2004 | 2005 | 2006 | 2007 | 2008 | 2009 | 2010 | 2011 | 2012 | 2013 |
| Araba / Álava | 1.438 | 2.266 | 2.910 | 3.303 | 2.936 | 1.503 | 1.707 | 1.079 | 189 | 0 |
| Bizkaia | 1.862 | 1.476 | 1.596 | 1.171 | 1.297 | 623 | 1.368 | 1.928 | 1.599 | 219 |
| Gipuzkoa | 1.127 | 914 | 708 | 1.418 | 1.407 | 941 | 1.541 | 1.183 | 537 | 215 |
| Guztira/Total | 4.427 | 4.656 | 5.214 | 5.892 | 5.640 | 3.067 | 4.616 | 4.190 | 2.325 | 434 |



**EUSKO JAURLARITZAREN KALIFIKAZIOAREN MENPE EZ DAUDEN ETXEBIZITZA TASATUAK
ETA ZUKIDURA BIZITOKIAK, HAINBAT ITURRIEN BITARTEZ ZENBATETSIK
VIVIENDAS TASADAS Y ADAS NO SUJETAS A CALIFICACIÓN G.VASCO Y ESTIMADAS EN
BASE A DISTINTAS FUENTES**

| Zuzkidurako bizitokiak Aloj. Dotacionales | 2004 | 2005 | 2006 | 2007 | 2008 | 2009 | 2010 | 2011 | 2012 | 2013(*) |
|--|----------|----------|------------|------------|------------|----------|----------|------------|-----------|----------|
| Araba / Álava | | | 0 | 123 | 0 | 0 | 0 | 0 | 91 | |
| Bizkaia | | | 0 | 24 | 32 | 0 | 0 | 57 | 0 | |
| Gipuzkoa | | | 125 | 214 | 71 | 0 | 0 | 53 | 0 | |
| Guztira/Total | 0 | 0 | 125 | 361 | 103 | 0 | 0 | 110 | 91 | 0 |

| Udal etxebizitza tasatuak alokairuan Viv. Tasadas municipales en alquiler | 2004 | 2005 | 2006 | 2007 | 2008 | 2009 | 2010 | 2011 | 2012 | 2013(*) |
|--|----------|----------|----------|------------|----------|----------|----------|----------|----------|----------|
| Araba / Álava | | | | 12 | 0 | 0 | 0 | 0 | 0 | |
| Bizkaia | | | | 31 | 0 | 0 | 0 | 0 | 0 | |
| Gipuzkoa | | | | 57 | 0 | 0 | 0 | 0 | 0 | |
| Guztira/Total | 0 | 0 | 0 | 100 | 0 | 0 | 0 | 0 | 0 | 0 |

| Udal etxebizitza tasatuak jabetzan Viv. tasadas municipales en propiedad | 2004 | 2005 | 2006 | 2007 | 2008 | 2009 | 2010 | 2011 | 2012 | 2013(*) |
|---|----------|----------|----------|------------|------------|------------|------------|------------|----------|----------|
| Araba / Álava | | | | 169 | 9 | 0 | 13 | 0 | 0 | |
| Bizkaia | | | | 292 | 163 | 99 | 282 | 126 | 0 | |
| Gipuzkoa | | | | 496 | 344 | 30 | 55 | 114 | 4 | |
| Guztira/Total | 0 | 0 | 0 | 957 | 516 | 129 | 350 | 240 | 4 | 0 |

| Eusko Jaurlaritzaren administrazio- sailkapena ez daukaten etxebizitzak, guztira (beste bitarteko batzuekin zenbatetsiak). Total Viviendas y ADAS no Sujetas a Calificación Administrativa Gobierno Vasco | 2004 | 2005 | 2006 | 2007 | 2008 | 2009 | 2010 | 2011 | 2012 | 2013(*) |
|---|----------|----------|------------|--------------|------------|------------|------------|------------|-----------|----------|
| Araba / Álava | 0 | 0 | 0 | 304 | 9 | 0 | 13 | 0 | 91 | 0 |
| Bizkaia | 0 | 0 | 0 | 347 | 195 | 99 | 282 | 183 | 0 | 0 |
| Gipuzkoa | 0 | 0 | 125 | 767 | 415 | 30 | 55 | 167 | 4 | 0 |
| Guztira/Total | 0 | 0 | 125 | 1.418 | 619 | 129 | 350 | 350 | 95 | 0 |

| Guztira BOE+EES+ZB+UET Total VPO+VVSS+AD+VTM | 2004 | 2005 | 2006 | 2007 | 2008 | 2009 | 2010 | 2011 | 2012 | 2013 |
|---|--------------|--------------|--------------|--------------|--------------|--------------|--------------|--------------|--------------|------------|
| Araba / Álava | 1.438 | 2.266 | 2.910 | 3.607 | 2.945 | 1.503 | 1.720 | 1.079 | 280 | 0 |
| Bizkaia | 1.862 | 1.476 | 1.596 | 1.518 | 1.492 | 722 | 1.650 | 2.111 | 1.599 | 219 |
| Gipuzkoa | 1.127 | 914 | 833 | 2.185 | 1.822 | 971 | 1.596 | 1.350 | 541 | 215 |
| Guztira/Total | 4.427 | 4.656 | 5.339 | 7.310 | 6.259 | 3.196 | 4.966 | 4.540 | 2.420 | 434 |

Iturria: BOE behin-behineko eta behin betiko kalifikazioak eta EE SS zuinketa-akta eta behin-behineko onarpen-akta
Fuente: calificaciones provisionales y definitivas de VPO y actas de replanteo y de recepción provisional de viviendas sociales
Azkenengo eguneratzea 2013/04/22 - Última Actualización a 22/04/2013

**ETXEBIZITZA LIBREA HASIAK URTEKA ETA LURRALDEKA
VIVIENDAS LIBRES INICIADAS SEGÚN AÑO POR TERRITORIOS HISTÓRICOS**

| EL / VL | 2004 | 2005 | 2006 | 2007 | 2008 | 2009 | 2010 | 2011 | 2012(**) | 2013(*) |
|----------------------|---------------|---------------|--------------|---------------|--------------|--------------|--------------|--------------|--------------|----------|
| Araba / Álava | 2.046 | 3.185 | 2.954 | 2.567 | 1.006 | 618 | 628 | 473 | 321 | |
| Bizkaia | 5.042 | 3.760 | 3.481 | 4.846 | 2.554 | 1.206 | 930 | 2.025 | 720 | |
| Gipuzkoa | 4.706 | 5.042 | 3.380 | 3.856 | 2.643 | 2.031 | 1.014 | 2.306 | 538 | |
| Guztira/Total | 11.794 | 11.987 | 9.815 | 11.269 | 6.203 | 3.855 | 2.572 | 4.804 | 1.579 | 0 |

Iturria: Fomento Ministerioa

Fuente: Ministerio de Fomento

2008ko eta 2009ko etxebizitza libreen datuak zuzendu dira/Los datos de vivienda libre de 2008 y 2009 se han corregido

(*)Ez dago daturik/ No hay datos

(**) Bigarren hiruhilabeteko datuak/Datos de segundo trimestre



**EKIMEN PUBLIKOAK HASITAKO BABESTUTAKO ETXEBIZITZAK URTEKA ETA LURRALDEKA
VIVIENDAS PROTEGIDAS INICIADAS DE INICIATIVA PÚBLICA SEGÚN AÑO POR TT HH**

VISESA

| BOE Visesa VPO Visesa | 2004 | 2005 | 2006 | 2007 | 2008 | 2009 | 2010 | 2011 | 2012 | 2013 |
|----------------------------------|------------|--------------|------------|------------|--------------|------------|------------|------------|------------|------------|
| Araba / Álava | 69 | 689 | 0 | 802 | 658 | 0 | 256 | 56 | 42 | 0 |
| Bizkaia | 448 | 271 | 171 | 20 | 314 | 0 | 384 | 763 | 184 | 53 |
| Gipuzkoa | 455 | 104 | 94 | 94 | 517 | 169 | 218 | 96 | 62 | 89 |
| EAE / CAV | 972 | 1.064 | 265 | 916 | 1.489 | 169 | 858 | 915 | 288 | 142 |

| Sozialak Visesa Sociales Visesa | 2004 | 2005 | 2006 | 2007 | 2008 | 2009 | 2010 | 2011 | 2012 | 2013 |
|--|------------|------------|-----------|------------|------------|-----------|------------|------------|----------|----------|
| Araba / Álava | 34 | 609 | 0 | 456 | 454 | 0 | 176 | 189 | 0 | 0 |
| Bizkaia | 25 | 20 | 88 | 0 | 80 | 0 | 148 | 101 | 0 | 0 |
| Gipuzkoa | 215 | 48 | 0 | 0 | 225 | 68 | 102 | 32 | 0 | 0 |
| EAE / CAV | 274 | 677 | 88 | 456 | 759 | 68 | 426 | 322 | 0 | 0 |

| Etxebizitza Tasatu Autonomikoak Viviendas Tasadas Autonómicas | 2004 | 2005 | 2006 | 2007 | 2008 | 2009 | 2010 | 2011 | 2012 | 2013 |
|--|----------|----------|----------|----------|----------|-----------|----------|-----------|----------|-----------|
| Araba / Álava | | | | | | 0 | 0 | 0 | 0 | 0 |
| Bizkaia | | | | | | 0 | 0 | 60 | 0 | 0 |
| Gipuzkoa | | | | | | 13 | 0 | 0 | 0 | 53 |
| EAE / CAV | 0 | 0 | 0 | 0 | 0 | 13 | 0 | 60 | 0 | 53 |

| Visesa Guztira Visesa Total | 2004 | 2005 | 2006 | 2007 | 2008 | 2009 | 2010 | 2011 | 2012 | 2013 |
|--|--------------|--------------|------------|--------------|--------------|------------|--------------|--------------|------------|------------|
| Araba / Álava | 103 | 1.298 | 0 | 1.258 | 1.112 | 0 | 432 | 245 | 42 | 0 |
| Bizkaia | 473 | 291 | 259 | 20 | 394 | 0 | 532 | 924 | 184 | 53 |
| Gipuzkoa | 670 | 152 | 94 | 94 | 742 | 250 | 320 | 128 | 62 | 142 |
| EAE / CAV | 1.246 | 1.741 | 353 | 1.372 | 2.248 | 250 | 1.284 | 1.297 | 288 | 195 |

SAILA / DEPARTAMENTO

| BOE Saileko Kontzer. VPO concert. Dpto. | 2004 | 2005 | 2006 | 2007 | 2008 | 2009 | 2010 | 2011 | 2012 | 2013 |
|--|------------|------------|------------|------------|-----------|------------|-----------|------------|------------|----------|
| Araba / Álava | 16 | 84 | 88 | 94 | 0 | 90 | 0 | 36 | 0 | 0 |
| Bizkaia | 260 | 237 | 159 | 85 | 69 | 28 | 0 | 126 | 0 | 0 |
| Gipuzkoa | 12 | 250 | 34 | 0 | 0 | 87 | 54 | 35 | 118 | 0 |
| EAE / CAV | 288 | 571 | 281 | 179 | 69 | 205 | 54 | 197 | 118 | 0 |

| BOE Saila VPO Departamento | 2004 | 2005 | 2006 | 2007 | 2008 | 2009 | 2010 | 2011 | 2012 | 2013 |
|---------------------------------------|----------|----------|----------|----------|--------------|----------|----------|----------|----------|-----------|
| Araba / Álava | | | | | | | | | | 0 |
| Bizkaia | | | | | | | | | | 38 |
| Gipuzkoa | | | | | | | | | | 0 |
| EAE / CAV | 0 | 0 | 0 | 0 | 4.793 | 0 | 0 | 0 | 0 | 38 |

| EESS Saila VVSS Departamento | 2004 | 2005 | 2006 | 2007 | 2008 | 2009 | 2010 | 2011 | 2012 | 2013 |
|---|------------|-----------|------------|------------|-----------|----------|------------|----------|----------|----------|
| Araba / Álava | 0 | 0 | 0 | 0 | 0 | 0 | 86 | 0 | 0 | 0 |
| Bizkaia | 88 | 0 | 280 | 26 | 44 | 0 | 146 | 0 | 0 | 0 |
| Gipuzkoa | 70 | 84 | 8 | 108 | 0 | 0 | 161 | 0 | 0 | 0 |
| EAE / CAV | 158 | 84 | 288 | 134 | 44 | 0 | 393 | 0 | 0 | 0 |

| EESS sust. Pribatua VVSS pr. Privada | 2004 | 2005 | 2006 | 2007 | 2008 | 2009 | 2010 | 2011 | 2012 | 2013 |
|---|-----------|-----------|-----------|----------|-----------|-----------|-----------|-----------|-----------|----------|
| Araba / Álava | 0 | 0 | 0 | 0 | 0 | 0 | 0 | 16 | 0 | 0 |
| Bizkaia | 14 | 40 | 0 | 0 | 0 | 0 | 0 | 0 | 40 | 0 |
| Gipuzkoa | 0 | 16 | 16 | 0 | 44 | 23 | 27 | 53 | 20 | 0 |
| EAE / CAV | 14 | 56 | 16 | 0 | 44 | 23 | 27 | 69 | 60 | 0 |

| Etxebizitza Tasatu Autonomikoak Viviendas Tasadas Autonómicas | 2004 | 2005 | 2006 | 2007 | 2008 | 2009 | 2010 | 2011 | 2012 | 2013 |
|--|---------|---------|---------|---------|---------|-----------|-----------|-----------|------------|-----------|
| Araba / Álava | | | | | | 0 | 14 | 0 | 0 | 0 |
| Bizkaia | | | | | | 0 | 0 | 0 | 289 | 0 |
| Gipuzkoa | | | | | | 24 | 0 | 76 | 15 | 15 |
| EAE / CAV | | | | | | 24 | 14 | 76 | 304 | 15 |

| Saila Guztira Departamento Total | 2004 | 2005 | 2006 | 2007 | 2008 | 2009 | 2010 | 2011 | 2012 | 2013 |
|---|------------|------------|------------|------------|------------|------------|------------|------------|------------|-----------|
| Araba / Álava | 16 | 84 | 88 | 94 | 0 | 90 | 100 | 52 | 0 | 0 |
| Bizkaia | 362 | 277 | 439 | 111 | 113 | 28 | 146 | 126 | 329 | 38 |
| Gipuzkoa | 82 | 350 | 58 | 108 | 44 | 134 | 242 | 164 | 153 | 15 |
| EAE / CAV | 460 | 711 | 585 | 313 | 157 | 252 | 488 | 342 | 482 | 53 |

| Total Viviendas Sujetas a Calificación Administrativa Gobierno Vasco Eusko Jaurlaritzaren administrazio- sailkapena duten etxebizitzak guztira | 2004 | 2005 | 2006 | 2007 | 2008 | 2009 | 2010 | 2011 | 2012 | 2013 |
|---|--------------|--------------|------------|--------------|--------------|------------|--------------|--------------|------------|------------|
| Araba / Álava | 119 | 1.382 | 88 | 1.352 | 1.112 | 90 | 532 | 297 | 42 | 0 |
| Bizkaia | 835 | 568 | 698 | 131 | 507 | 28 | 678 | 1.050 | 513 | 91 |
| Gipuzkoa | 752 | 502 | 152 | 202 | 786 | 384 | 562 | 292 | 215 | 157 |
| Guztira/Total | 1.706 | 2.452 | 938 | 1.685 | 2.405 | 502 | 1.772 | 1.639 | 770 | 248 |




**EUSKO JAURLARITZAREN KALIFIKAZIOAREN MENPE EZ DAUDEN ETXEBIZITZA TASATUAK
ETA ZUZKIDURA BIZITOKIAK, HAINBAT ITURRIEN BI TARTEZ ZENBATETSI AK
VIVIENDAS TASADAS Y ADAS NO SUJETAS A CALIFICACIÓN G.VASCO Y EN BASE
A LA ESTADÍSTICA DE EDIFICACIÓN Y VIVIENDA**

| Zuzkidurako bizitokiak Aloj. Dotacionales | 2004 | 2005 | 2006 | 2007 | 2008 | 2009 | 2010 | 2011 | 2012 | 2013(*) |
|--|----------|----------|------------|------------|------------|----------|----------|------------|-----------|----------|
| Araba / Álava | 0 | 0 | 0 | 123 | 0 | 0 | 0 | 0 | 91 | |
| Bizkaia | 0 | 0 | 0 | 24 | 32 | 0 | 0 | 57 | 0 | |
| Gipuzkoa | 0 | 0 | 125 | 214 | 71 | 0 | 0 | 53 | 0 | |
| EAE / CAV | 0 | 0 | 125 | 361 | 103 | 0 | 0 | 110 | 91 | 0 |

| Guztira ekimen publikoa Total iniciativa pública | 2004 | 2005 | 2006 | 2007 | 2008 | 2009 | 2010 | 2011 | 2012 | 2013 |
|---|--------------|--------------|--------------|--------------|--------------|------------|--------------|--------------|------------|------------|
| Araba / Álava | 119 | 1.382 | 88 | 1.475 | 1.112 | 90 | 532 | 297 | 133 | 0 |
| Bizkaia | 835 | 568 | 698 | 155 | 539 | 28 | 678 | 1.107 | 513 | 91 |
| Gipuzkoa | 752 | 502 | 277 | 416 | 857 | 384 | 562 | 345 | 215 | 157 |
| EAE / CAV | 1.706 | 2.452 | 1.063 | 2.046 | 2.508 | 502 | 1.772 | 1.749 | 861 | 248 |

Iturria: BOEen behin behineko eta behin betiko kalifikazioak eta ESen hasierako akta eta behin behineko hartze agirik
Fuente: calificaciones provisionales y definitivas de VPO y actas de replanteo y de recepción provisional de viviendas sociales.
Azkenengo eguneratzea 2013/04/22 - Última Actualización a 22/04/2013
(*) Ez dago daturik/ No hay datos



**ALOKAIRUAN HASITAKO ETXEBIZITZAK URTEKA ETA LURRALDEKA
VIVIENDAS INICIADAS EN ALQUILER SEGÚN AÑO POR TERRITORIOS HISTÓRICOS**

| BOE sust. Pribatua VPO pr. Privada | 2004 | 2005 | 2006 | 2007 | 2008 | 2009 | 2010 | 2011 | 2012 | 2013 |
|---|----------|------------|------------|------------|------------|-----------|------------|------------|----------|----------|
| Araba / Álava | 8 | 489 | 0 | 0 | 14 | 0 | 0 | 0 | 0 | 0 |
| Bizkaia | 0 | 85 | 70 | 144 | 351 | 0 | 60 | 247 | 0 | 0 |
| Gipuzkoa | 0 | 40 | 100 | 617 | 66 | 60 | 70 | 0 | 0 | 0 |
| Guztira/Total | 8 | 614 | 170 | 761 | 431 | 60 | 130 | 247 | 0 | 0 |

| BOE Saileko Kontzer. VPO concert. Dpto. | 2004 | 2005 | 2006 | 2007 | 2008 | 2009 | 2010 | 2011 | 2012 | 2013 |
|--|----------|----------|----------|----------|------------|-----------|----------|-----------|----------|----------|
| Araba / Álava | 0 | 0 | 0 | 0 | 64 | 0 | 0 | 0 | 0 | 0 |
| Bizkaia | 0 | 0 | 0 | 0 | 314 | 0 | 0 | 0 | 0 | 0 |
| Gipuzkoa | 0 | 0 | 0 | 0 | 517 | 25 | 0 | 48 | 0 | 0 |
| Guztira/Total | 0 | 0 | 0 | 0 | 895 | 25 | 0 | 48 | 0 | 0 |


| BOE Guztira VPO Total | 2004 | 2005 | 2006 | 2007 | 2008 | 2009 | 2010 | 2011 | 2012 | 2013 |
|----------------------------------|----------|------------|------------|------------|--------------|-----------|------------|------------|----------|----------|
| Araba / Álava | 8 | 489 | 0 | 0 | 78 | 0 | 0 | 0 | 0 | 0 |
| Bizkaia | 0 | 85 | 70 | 144 | 665 | 0 | 60 | 247 | 0 | 0 |
| Gipuzkoa | 0 | 40 | 100 | 617 | 583 | 85 | 70 | 48 | 0 | 0 |
| Guztira/Total | 8 | 614 | 170 | 761 | 1.326 | 85 | 130 | 295 | 0 | 0 |

| EESS Saila VVSS Departamento | 2004 | 2005 | 2006 | 2007 | 2008 | 2009 | 2010 | 2011 | 2012 | 2013 |
|---|------------|-----------|------------|------------|-----------|----------|------------|----------|----------|----------|
| Araba / Álava | 0 | 0 | 0 | 0 | 0 | 0 | 86 | 0 | 0 | 0 |
| Bizkaia | 88 | 0 | 280 | 26 | 44 | 0 | 122 | 0 | 0 | 0 |
| Gipuzkoa | 70 | 84 | 8 | 108 | 0 | 0 | 161 | 0 | 0 | 0 |
| Guztira/Total | 158 | 84 | 288 | 134 | 44 | 0 | 369 | 0 | 0 | 0 |

| EESS sust. Pribatua VVSS pr. Privada | 2004 | 2005 | 2006 | 2007 | 2008 | 2009 | 2010 | 2011 | 2012 | 2013 |
|---|------------|------------|------------|------------|------------|-----------|------------|------------|-----------|----------|
| Araba / Álava | 34 | 609 | 0 | 456 | 454 | 0 | 176 | 189 | 0 | 0 |
| Bizkaia | 39 | 60 | 88 | 0 | 80 | 0 | 148 | 101 | 0 | 0 |
| Gipuzkoa | 215 | 64 | 16 | 0 | 269 | 91 | 129 | 85 | 20 | 0 |
| Guztira/Total | 288 | 733 | 104 | 456 | 803 | 91 | 453 | 375 | 20 | 0 |

| EESS Guztira VVSS Total | 2004 | 2005 | 2006 | 2007 | 2008 | 2009 | 2010 | 2011 | 2012 | 2013 |
|------------------------------------|------------|------------|------------|------------|------------|-----------|------------|------------|-----------|----------|
| Araba / Álava | 34 | 609 | 0 | 456 | 454 | 0 | 262 | 189 | 0 | 0 |
| Bizkaia | 127 | 60 | 368 | 26 | 124 | 0 | 270 | 101 | 0 | 0 |
| Gipuzkoa | 285 | 148 | 24 | 108 | 269 | 91 | 290 | 85 | 20 | 0 |
| Guztira/Total | 446 | 817 | 392 | 590 | 847 | 91 | 822 | 375 | 20 | 0 |

| Total Viviendas Sujetas a Calificación Administrativa Gobierno Vasco Eusko Jaurlaritzaren administrazio-sailkapena duten etxebizitzak guztira | 2004 | 2005 | 2006 | 2007 | 2008 | 2009 | 2010 | 2011 | 2012 | 2013 |
|--|------------|--------------|------------|--------------|--------------|------------|------------|------------|-----------|----------|
| Araba / Álava | 42 | 1.098 | 0 | 456 | 532 | 0 | 262 | 189 | 0 | 0 |
| Bizkaia | 127 | 145 | 438 | 170 | 789 | 0 | 330 | 348 | 0 | 0 |
| Gipuzkoa | 285 | 188 | 124 | 725 | 852 | 176 | 360 | 133 | 20 | 0 |
| Guztira/Total | 454 | 1.431 | 562 | 1.351 | 2.173 | 176 | 952 | 670 | 20 | 0 |



**EUSKO JAURLARITZAREN KALIFIKAZIOAREN MENPE EZ DAUDEN ETXEBIZITZA TASATUAK
ETA ZUZKIDURA BIZITOKIAK, HAINBAT ITURRIEN BITARTEZ ZENBATETSIK
VIVIENDAS TASADAS Y ADAS NO SUJETAS A CALIFICACIÓN G.VASCO Y EN BASE
A LA ESTADÍSTICA DE EDIFICACIÓN Y VIVIENDA**

| Zuzkidurako bizitokiak Aloj. Dotacionales | 2004 | 2005 | 2006 | 2007 | 2008 | 2009 | 2010 | 2011 | 2012 | 2013(*) |
|--|----------|----------|------------|------------|------------|----------|----------|------------|-----------|----------|
| Araba / Álava | | | 0 | 123 | 0 | 0 | 0 | 0 | 91 | |
| Bizkaia | | | 0 | 24 | 32 | 0 | 0 | 57 | 0 | |
| Gipuzkoa | | | 125 | 214 | 71 | 0 | 0 | 53 | 0 | |
| Guztira/Total | 0 | 0 | 125 | 361 | 103 | 0 | 0 | 110 | 91 | 0 |

| Udal etxebizitza tasatuak alokairuan Viv. Tasadas municipales en alquiler | 2004 | 2005 | 2006 | 2007 | 2008 | 2009 | 2010 | 2011 | 2012 | 2013(*) |
|--|----------|----------|----------|------------|----------|----------|----------|----------|----------|----------|
| Araba / Álava | | | | 12 | 0 | 0 | 0 | 0 | 0 | |
| Bizkaia | | | | 31 | 0 | 0 | 0 | 0 | 0 | |
| Gipuzkoa | | | | 57 | 0 | 0 | 0 | 0 | 0 | |
| Guztira/Total | 0 | 0 | 0 | 100 | 0 | 0 | 0 | 0 | 0 | 0 |

| Eusko Jaurlaritzaren administrazio- sailkapena ez daukaten etxebizitzak, guztira (beste bitarteko batzurekin zenbatetsiak). Total Vivendas y ADAS no Sujetas a Calificación Administrativa Gobierno Vasco | 2004 | 2005 | 2006 | 2007 | 2008 | 2009 | 2010 | 2011 | 2012 | 2013(*) |
|---|----------|----------|------------|------------|------------|----------|----------|------------|-----------|----------|
| Araba / Álava | 0 | 0 | 0 | 135 | 0 | 0 | 0 | 0 | 91 | |
| Bizkaia | 0 | 0 | 0 | 55 | 32 | 0 | 0 | 57 | 0 | |
| Gipuzkoa | 0 | 0 | 125 | 271 | 71 | 0 | 0 | 53 | 0 | |
| Guztira/Total | 0 | 0 | 125 | 461 | 103 | 0 | 0 | 110 | 91 | 0 |

| Guztira BOE+EESS+ZB+UET Total VPO+VVSS+AD+VTM | 2004 | 2005 | 2006 | 2007 | 2008 | 2009 | 2010 | 2011 | 2012 | 2013 |
|--|------------|--------------|------------|--------------|--------------|------------|------------|------------|------------|----------|
| Araba / Álava | 42 | 1.098 | 0 | 591 | 532 | 0 | 262 | 189 | 91 | 0 |
| Bizkaia | 127 | 145 | 438 | 225 | 821 | 0 | 330 | 405 | 0 | 0 |
| Gipuzkoa | 285 | 188 | 249 | 996 | 923 | 176 | 360 | 186 | 20 | 0 |
| Guztira/Total | 454 | 1.431 | 687 | 1.812 | 2.276 | 176 | 952 | 780 | 111 | 0 |

Iturria: BOEen behin behineko eta behin betiko kalifikazioak eta ESen hasierako akta eta behin behineko hartze agiria
Fuente: calificaciones provisionales y definitivas de VPO y actas de replanteo y de recepción provisional de VVSS.
Azkenengo eguneratzea 2013/04/22 - Última Actualización a 22/04/2013

(*)Ez dago daturik/ No hay datos



**ETXEBIZITZA BABESTU HASIAK URTEKA ETA EGITURAZKO ESQUALDEKA
VIVIENDAS PROTEGIDAS INICIADAS SEGÚN AÑO POR ÁREAS FUNCIONALES**

| BOE sust. Pribatua VPO pr. Privada | 2004 | 2005 | 2006 | 2007 | 2008 | 2009 | 2010 | 2011 | 2012 | 2013 |
|---|--------------|--------------|--------------|--------------|--------------|--------------|--------------|--------------|--------------|------------|
| Álava Central | 1.221 | 884 | 2.722 | 1.951 | 1.824 | 1.373 | 1.135 | 742 | 131 | 0 |
| Balmaseda-Zalla | 14 | 0 | 0 | 32 | 72 | 60 | 0 | 0 | 0 | 0 |
| Beasain-Zumarraga | 0 | 0 | 51 | 84 | 0 | 126 | 89 | 37 | 164 | 0 |
| Bilbao Metropolitano | 831 | 377 | 724 | 459 | 453 | 124 | 369 | 838 | 1.009 | 112 |
| Donostia-San Sebastián | 253 | 209 | 369 | 581 | 134 | 164 | 729 | 737 | 157 | 30 |
| Durango | 16 | 168 | 42 | 0 | 153 | 318 | 245 | 0 | 0 | 0 |
| Eibar | 215 | 162 | 26 | 12 | 50 | 82 | 131 | 42 | 0 | 0 |
| Gernika-Markina | 13 | 29 | 26 | 471 | 36 | 93 | 12 | 0 | 0 | 0 |
| Igorre | 22 | 0 | 36 | 8 | 0 | 0 | 0 | 0 | 0 | 16 |
| Laguardia | 0 | 0 | 0 | 0 | 0 | 0 | 0 | 0 | 0 | 0 |
| Laudio / Llodio | 98 | 0 | 100 | 0 | 0 | 40 | 40 | 40 | 16 | 0 |
| Arrasate-Bergara | 16 | 75 | 60 | 279 | 261 | 128 | 0 | 75 | 0 | 0 |
| Mungia | 0 | 172 | 70 | 70 | 26 | 0 | 64 | 40 | 77 | 0 |
| Tolosa | 0 | 58 | 20 | 0 | 154 | 57 | 0 | 0 | 0 | 28 |
| Zarautz-Azpeitia | 22 | 70 | 30 | 260 | 72 | 0 | 30 | 0 | 1 | 0 |
| EAE/CAV | 2.721 | 2.204 | 4.276 | 4.207 | 3.235 | 2.565 | 2.844 | 2.551 | 1.555 | 186 |

| BOE Saileko Kontzer. VPO concert. Dpto. | 2004 | 2005 | 2006 | 2007 | 2008 | 2009 | 2010 | 2011 | 2012 | 2013 |
|--|--------------|--------------|------------|--------------|--------------|------------|------------|--------------|------------|------------|
| Álava Central | 16 | 701 | 4 | 672 | 658 | 90 | 256 | 36 | 0 | 0 |
| Balmaseda-Zalla | 0 | 0 | 0 | 0 | 0 | 0 | 0 | 0 | 0 | 0 |
| Beasain-Zumarraga | 12 | 6 | 0 | 0 | 0 | 25 | 0 | 0 | 0 | 0 |
| Bilbao Metropolitano | 616 | 450 | 244 | 73 | 314 | 2 | 186 | 837 | 184 | 53 |
| Donostia-San Sebastián | 200 | 304 | 94 | 94 | 48 | 231 | 272 | 96 | 118 | 0 |
| Durango | 12 | 0 | 0 | 20 | 24 | 26 | 198 | 0 | 0 | 0 |
| Eibar | 235 | 58 | 34 | 0 | 113 | 0 | 0 | 0 | 62 | 0 |
| Gernika-Markina | 0 | 0 | 86 | 12 | 0 | 0 | 0 | 52 | 0 | 0 |
| Igorre | 0 | 0 | 0 | 0 | 45 | 0 | 0 | 0 | 0 | 0 |
| Laguardia | 0 | 0 | 0 | 0 | 0 | 0 | 0 | 0 | 0 | 0 |
| Laudio / Llodio | 69 | 28 | 84 | 224 | 0 | 0 | 0 | 56 | 42 | 0 |
| Arrasate-Bergara | 100 | 44 | 0 | 0 | 356 | 0 | 0 | 0 | 0 | 0 |
| Mungia | 0 | 0 | 0 | 0 | 0 | 0 | 0 | 0 | 0 | 0 |
| Tolosa | 0 | 44 | 0 | 0 | 0 | 0 | 0 | 0 | 0 | 89 |
| Zarautz-Azpeitia | 0 | 0 | 0 | 0 | 0 | 0 | 0 | 35 | 0 | 0 |
| EAE/CAV | 1.260 | 1.635 | 546 | 1.095 | 1.558 | 374 | 912 | 1.112 | 406 | 142 |

| BOE Sailea VPO Departamento | 2004 | 2005 | 2006 | 2007 | 2008 | 2009 | 2010 | 2011 | 2012 | 2013 |
|--|----------|----------|----------|----------|----------|----------|----------|----------|----------|-----------|
| Álava Central | | | | | | | | | | 0 |
| Balmaseda-Zalla | | | | | | | | | | 0 |
| Beasain-Zumarraga | | | | | | | | | | 0 |
| Bilbao Metropolitano | | | | | | | | | | 38 |
| Donostia-San Sebastián | | | | | | | | | | 0 |
| Durango | | | | | | | | | | 0 |
| Eibar | | | | | | | | | | 0 |
| Gernika-Markina | | | | | | | | | | 0 |
| Igorre | | | | | | | | | | 0 |
| Laguardia | | | | | | | | | | 0 |
| Laudio / Llodio | | | | | | | | | | 0 |
| Arrasate-Bergara | | | | | | | | | | 0 |
| Mungia | | | | | | | | | | 0 |
| Tolosa | | | | | | | | | | 0 |
| Zarautz-Azpeitia | | | | | | | | | | 0 |
| EAE/CAV | 0 | 0 | 0 | 0 | 0 | 0 | 0 | 0 | 0 | 38 |

| BOE Guztira VPO Total | 2004 | 2005 | 2006 | 2007 | 2008 | 2009 | 2010 | 2011 | 2012 | 2013 |
|----------------------------------|--------------|--------------|--------------|--------------|--------------|--------------|--------------|--------------|--------------|------------|
| Álava Central | 1.237 | 1.585 | 2.726 | 2.623 | 2.482 | 1.463 | 1.391 | 778 | 131 | 0 |
| Balmaseda-Zalla | 14 | 0 | 0 | 32 | 72 | 60 | 0 | 0 | 0 | 0 |
| Beasain-Zumarraga | 12 | 6 | 51 | 84 | 0 | 151 | 89 | 37 | 164 | 0 |
| Bilbao Metropolitano | 1.447 | 827 | 968 | 532 | 767 | 126 | 555 | 1.675 | 1.193 | 203 |
| Donostia-San Sebastián | 453 | 513 | 463 | 675 | 182 | 395 | 1.001 | 833 | 275 | 30 |
| Durango | 28 | 168 | 42 | 20 | 177 | 344 | 443 | 0 | 0 | 0 |
| Eibar | 450 | 220 | 60 | 12 | 163 | 82 | 131 | 42 | 62 | 0 |
| Gernika-Markina | 13 | 29 | 112 | 483 | 36 | 93 | 12 | 52 | 0 | 0 |
| Igorre | 22 | 0 | 36 | 8 | 45 | 0 | 0 | 0 | 0 | 16 |
| Laguardia | 0 | 0 | 0 | 0 | 0 | 0 | 0 | 0 | 0 | 0 |
| Laudio / Llodio | 167 | 28 | 184 | 224 | 0 | 40 | 40 | 96 | 58 | 0 |
| Arrasate-Bergara | 116 | 119 | 60 | 279 | 617 | 128 | 0 | 75 | 0 | 0 |
| Mungia | 0 | 172 | 70 | 70 | 26 | 0 | 64 | 40 | 77 | 0 |
| Tolosa | 0 | 102 | 20 | 0 | 154 | 57 | 0 | 0 | 0 | 117 |
| Zarautz-Azpeitia | 22 | 70 | 30 | 260 | 72 | 0 | 30 | 35 | 1 | 0 |
| EAE/CAV | 3.981 | 3.839 | 4.822 | 5.302 | 4.793 | 2.939 | 3.756 | 3.663 | 1.961 | 366 |



| EESS Saila | 2004 | 2005 | 2006 | 2007 | 2008 | 2009 | 2010 | 2011 | 2012 | 2013 |
|--------------------------|------------|-----------|------------|------------|-----------|----------|------------|----------|----------|----------|
| VVSS Departamento | | | | | | | | | | |
| Álava Central | 0 | 0 | 0 | 0 | 0 | 0 | 86 | 0 | 0 | 0 |
| Balmaseda-Zalla | 0 | 0 | 0 | 0 | 0 | 0 | 0 | 0 | 0 | 0 |
| Beasain-Zumarraga | 0 | 0 | 0 | 38 | 0 | 0 | 0 | 0 | 0 | 0 |
| Bilbao Metropolitano | 88 | 0 | 265 | 0 | 44 | 0 | 146 | 0 | 0 | 0 |
| Donostia-San Sebastián | 70 | 42 | 8 | 70 | 0 | 0 | 70 | 0 | 0 | 0 |
| Durango | 0 | 0 | 15 | 26 | 0 | 0 | 0 | 0 | 0 | 0 |
| Eibar | 0 | 0 | 0 | 0 | 0 | 0 | 58 | 0 | 0 | 0 |
| Gernika-Markina | 0 | 0 | 0 | 0 | 0 | 0 | 0 | 0 | 0 | 0 |
| Igorre | 0 | 0 | 0 | 0 | 0 | 0 | 0 | 0 | 0 | 0 |
| Laguardia | 0 | 0 | 0 | 0 | 0 | 0 | 0 | 0 | 0 | 0 |
| Laudio / Llodio | 0 | 0 | 0 | 0 | 0 | 0 | 0 | 0 | 0 | 0 |
| Arrasate-Bergara | 0 | 42 | 0 | 0 | 0 | 0 | 0 | 0 | 0 | 0 |
| Mungia | 0 | 0 | 0 | 0 | 0 | 0 | 0 | 0 | 0 | 0 |
| Tolosa | 0 | 0 | 0 | 0 | 0 | 0 | 0 | 0 | 0 | 0 |
| Zarautz-Azpeitia | 0 | 0 | 0 | 0 | 0 | 0 | 33 | 0 | 0 | 0 |
| EAE/CAV | 158 | 84 | 288 | 134 | 44 | 0 | 393 | 0 | 0 | 0 |

| EESS sust. Pribatua | 2004 | 2005 | 2006 | 2007 | 2008 | 2009 | 2010 | 2011 | 2012 | 2013 |
|----------------------------|------------|------------|------------|------------|------------|-----------|------------|------------|-----------|----------|
| VVSS pr. Privada | | | | | | | | | | |
| Álava Central | 0 | 609 | 0 | 427 | 454 | 0 | 176 | 205 | 0 | 0 |
| Balmaseda-Zalla | 0 | 0 | 0 | 0 | 0 | 0 | 0 | 0 | 0 | 0 |
| Beasain-Zumarraga | 0 | 0 | 0 | 0 | 0 | 0 | 0 | 0 | 0 | 0 |
| Bilbao Metropolitano | 39 | 60 | 58 | 0 | 80 | 0 | 148 | 101 | 40 | 0 |
| Donostia-San Sebastián | 115 | 48 | 0 | 0 | 0 | 91 | 129 | 85 | 20 | 0 |
| Durango | 0 | 0 | 0 | 0 | 0 | 0 | 0 | 0 | 0 | 0 |
| Eibar | 0 | 0 | 16 | 0 | 75 | 0 | 0 | 0 | 0 | 0 |
| Gernika-Markina | 0 | 0 | 30 | 0 | 0 | 0 | 0 | 0 | 0 | 0 |
| Igorre | 0 | 0 | 0 | 0 | 0 | 0 | 0 | 0 | 0 | 0 |
| Laguardia | 0 | 0 | 0 | 0 | 0 | 0 | 0 | 0 | 0 | 0 |
| Laudio / Llodio | 34 | 0 | 0 | 29 | 0 | 0 | 0 | 0 | 0 | 0 |
| Arrasate-Bergara | 100 | 0 | 0 | 0 | 0 | 0 | 0 | 0 | 0 | 0 |
| Mungia | 0 | 0 | 0 | 0 | 0 | 0 | 0 | 0 | 0 | 0 |
| Tolosa | 0 | 16 | 0 | 0 | 44 | 0 | 0 | 0 | 0 | 0 |
| Zarautz-Azpeitia | 0 | 0 | 0 | 0 | 150 | 0 | 0 | 0 | 0 | 0 |
| EAE/CAV | 288 | 733 | 104 | 456 | 803 | 91 | 453 | 391 | 60 | 0 |

| EESS Guztira | 2004 | 2005 | 2006 | 2007 | 2008 | 2009 | 2010 | 2011 | 2012 | 2013 |
|----------------------------------|------------|------------|------------|------------|------------|-----------|------------|------------|-----------|----------|
| VVSS Total | | | | | | | | | | |
| Álava Central | 0 | 609 | 0 | 427 | 454 | 0 | 262 | 205 | 0 | 0 |
| Balmaseda-Zalla | 0 | 0 | 0 | 0 | 0 | 0 | 0 | 0 | 0 | 0 |
| Beasain-Zumarraga | 0 | 0 | 0 | 38 | 0 | 0 | 0 | 0 | 0 | 0 |
| Bilbao Metropolitano | 127 | 60 | 323 | 0 | 124 | 0 | 294 | 101 | 40 | 0 |
| Donostia-San Sebastián | 185 | 90 | 8 | 70 | 0 | 91 | 199 | 85 | 20 | 0 |
| Durango | 0 | 0 | 15 | 26 | 0 | 0 | 0 | 0 | 0 | 0 |
| Eibar | 0 | 0 | 16 | 0 | 75 | 0 | 58 | 0 | 0 | 0 |
| Gernika-Markina | 0 | 0 | 30 | 0 | 0 | 0 | 0 | 0 | 0 | 0 |
| (*)Ez dago daturik/ No hay datos | 0 | 0 | 0 | 0 | 0 | 0 | 0 | 0 | 0 | 0 |
| Laguardia | 0 | 0 | 0 | 0 | 0 | 0 | 0 | 0 | 0 | 0 |
| Laudio / Llodio | 34 | 0 | 0 | 29 | 0 | 0 | 0 | 0 | 0 | 0 |
| Arrasate-Bergara | 100 | 42 | 0 | 0 | 0 | 0 | 0 | 0 | 0 | 0 |
| Mungia | 0 | 0 | 0 | 0 | 0 | 0 | 0 | 0 | 0 | 0 |
| Tolosa | 0 | 16 | 0 | 0 | 44 | 0 | 0 | 0 | 0 | 0 |
| Zarautz-Azpeitia | 0 | 0 | 0 | 0 | 150 | 0 | 33 | 0 | 0 | 0 |
| EAE/CAV | 446 | 817 | 392 | 590 | 847 | 91 | 846 | 391 | 60 | 0 |

| Etxebizitza Tasatu Autonomikoak | 2004 | 2005 | 2006 | 2007 | 2008 | 2009 | 2010 | 2011 | 2012 | 2013 |
|--|----------|----------|----------|----------|----------|-----------|-----------|------------|------------|-----------|
| Viviendas Tasadas Autonómicas | | | | | | | | | | |
| Álava Central | | | | | | 0 | 0 | 0 | 0 | 0 |
| Balmaseda-Zalla | | | | | | 0 | 0 | 0 | 0 | 0 |
| Beasain-Zumarraga | | | | | | 37 | 0 | 0 | 15 | 15 |
| Bilbao Metropolitano | | | | | | 0 | 0 | 60 | 289 | 0 |
| Donostia-San Sebastián | | | | | | 0 | 0 | 0 | 0 | 0 |
| Durango | | | | | | 0 | 0 | 0 | 0 | 0 |
| Eibar | | | | | | 0 | 0 | 0 | 0 | 0 |
| Gernika-Markina | | | | | | 0 | 0 | 0 | 0 | 0 |
| Igorre | | | | | | 0 | 0 | 0 | 0 | 0 |
| Laguardia | | | | | | 0 | 14 | 0 | 0 | 0 |
| Laudio / Llodio | | | | | | 0 | 0 | 0 | 0 | 0 |
| Arrasate-Bergara | | | | | | 0 | 0 | 76 | 0 | 0 |
| Mungia | | | | | | 0 | 0 | 0 | 0 | 0 |
| Tolosa | | | | | | 0 | 0 | 0 | 0 | 53 |
| Zarautz-Azpeitia | | | | | | 0 | 0 | 0 | 0 | 0 |
| EAE/CAV | 0 | 0 | 0 | 0 | 0 | 37 | 14 | 136 | 304 | 68 |



**EUSKO JAURLARITZAREN KALIFIKAZIOAREN MENPE EZ DAUDEN ETXEBIZITZA TASATUAK
ETA ZUZKIDURA BIZITOKIAK, HAINBAT ITURRIREN BITARTEZ ZENBATETSIAK
VIVIENDAS TASADAS Y ADAS NO SUJETAS A CALIFICACIÓN G.VASCO Y EN BASE
A LA ESTADÍSTICA DE EDIFICACIÓN Y VIVIENDA**

| Zuzkidurako bizitokiak Aloj. Dotacionales | 2004 | 2005 | 2006 | 2007 | 2008 | 2009 | 2010 | 2011 | 2012 | 2013(*) |
|--|------|------|------|------|------|------|------|------|------|---------|
| Álava Central | 0 | 0 | 0 | 123 | 0 | 0 | 0 | 0 | 91 | |
| Balmaseda-Zalla | 0 | 0 | 0 | 0 | 0 | 0 | 0 | 0 | 0 | |
| Beasain-Zumarraga | 0 | 0 | 0 | 0 | 0 | 0 | 0 | 0 | 0 | |
| Bilbao Metropolitano | 0 | 0 | 0 | 24 | 32 | 0 | 0 | 0 | 0 | |
| Donostia-San Sebastián | 0 | 0 | 125 | 214 | 50 | 0 | 0 | 53 | 0 | |
| Durango | 0 | 0 | 0 | 0 | 0 | 0 | 0 | 0 | 0 | |
| Eibar | 0 | 0 | 0 | 0 | 0 | 0 | 0 | 57 | 0 | |
| Gernika-Markina | 0 | 0 | 0 | 0 | 0 | 0 | 0 | 0 | 0 | |
| Igorre | 0 | 0 | 0 | 0 | 0 | 0 | 0 | 0 | 0 | |
| Laguardia | 0 | 0 | 0 | 0 | 0 | 0 | 0 | 0 | 0 | |
| Laudio / Llodio | 0 | 0 | 0 | 0 | 0 | 0 | 0 | 0 | 0 | |
| Arrasate-Bergara | 0 | 0 | 0 | 0 | 0 | 0 | 0 | 0 | 0 | |
| Mungia | 0 | 0 | 0 | 0 | 0 | 0 | 0 | 0 | 0 | |
| Tolosa | 0 | 0 | 0 | 0 | 21 | 0 | 0 | 0 | 0 | |
| Zarautz-Azpeitia | 0 | 0 | 0 | 0 | 0 | 0 | 0 | 0 | 0 | |
| EAE/CAV | 0 | 0 | 125 | 361 | 103 | 0 | 0 | 110 | 91 | 0 |

| Udai etxebizitza tasatuak alokairuan Viv. Tasadas municipales en alquiler | 2004 | 2005 | 2006 | 2007 | 2008 | 2009 | 2010 | 2011 | 2012 | 2013(*) |
|--|------|------|------|------|------|------|------|------|------|---------|
| Álava Central | 0 | 0 | 0 | 12 | 0 | 0 | 0 | 0 | 0 | |
| Balmaseda-Zalla | 0 | 0 | 0 | 0 | 0 | 0 | 0 | 0 | 0 | |
| Beasain-Zumarraga | 0 | 0 | 0 | 1 | 0 | 0 | 0 | 0 | 0 | |
| Bilbao Metropolitano | 0 | 0 | 0 | 31 | 0 | 0 | 0 | 0 | 0 | |
| Donostia-San Sebastián | 0 | 0 | 0 | 40 | 0 | 0 | 0 | 0 | 0 | |
| Durango | 0 | 0 | 0 | 0 | 0 | 0 | 0 | 0 | 0 | |
| Eibar | 0 | 0 | 0 | 0 | 0 | 0 | 0 | 0 | 0 | |
| Gernika-Markina | 0 | 0 | 0 | 0 | 0 | 0 | 0 | 0 | 0 | |
| Igorre | 0 | 0 | 0 | 0 | 0 | 0 | 0 | 0 | 0 | |
| Laguardia | 0 | 0 | 0 | 0 | 0 | 0 | 0 | 0 | 0 | |
| Laudio / Llodio | 0 | 0 | 0 | 0 | 0 | 0 | 0 | 0 | 0 | |
| Arrasate-Bergara | 0 | 0 | 0 | 0 | 0 | 0 | 0 | 0 | 0 | |
| Mungia | 0 | 0 | 0 | 0 | 0 | 0 | 0 | 0 | 0 | |
| Tolosa | 0 | 0 | 0 | 16 | 0 | 0 | 0 | 0 | 0 | |
| Zarautz-Azpeitia | 0 | 0 | 0 | 0 | 0 | 0 | 0 | 0 | 0 | |
| EAE/CAV | 0 | 0 | 0 | 100 | 0 | 0 | 0 | 0 | 0 | 0 |

| Udai etxebizitza tasatuak jabetzan Viv. tasadas municipales en propiedad | 2004 | 2005 | 2006 | 2007 | 2008 | 2009 | 2010 | 2011 | 2012 | 2013(*) |
|---|------|------|------|------|------|------|------|------|------|---------|
| Álava Central | 0 | 0 | 0 | 169 | 9 | 0 | 7 | 0 | 0 | |
| Balmaseda-Zalla | 0 | 0 | 0 | 36 | 0 | 40 | 0 | 0 | 0 | |
| Beasain-Zumarraga | 0 | 0 | 0 | 154 | 24 | 0 | 24 | 0 | 0 | |
| Bilbao Metropolitano | 0 | 0 | 0 | 202 | 72 | 0 | 251 | 126 | 0 | |
| Donostia-San Sebastián | 0 | 0 | 0 | 0 | 0 | 0 | 0 | 42 | 0 | |
| Durango | 0 | 0 | 0 | 0 | 46 | 0 | 0 | 0 | 0 | |
| Eibar | 0 | 0 | 0 | 38 | 0 | 0 | 0 | 0 | 0 | |
| Gernika-Markina | 0 | 0 | 0 | 10 | 9 | 17 | 15 | 0 | 0 | |
| Igorre | 0 | 0 | 0 | 30 | 0 | 0 | 0 | 0 | 0 | |
| Laguardia | 0 | 0 | 0 | 0 | 0 | 0 | 6 | 0 | 0 | |
| Laudio / Llodio | 0 | 0 | 0 | 14 | 0 | 0 | 0 | 0 | 0 | |
| Arrasate-Bergara | 0 | 0 | 0 | 198 | 0 | 12 | 18 | 0 | 0 | |
| Mungia | 0 | 0 | 0 | 0 | 36 | 42 | 16 | 0 | 0 | |
| Tolosa | 0 | 0 | 0 | 29 | 320 | 6 | 0 | 42 | 0 | |
| Zarautz-Azpeitia | 0 | 0 | 0 | 77 | 0 | 12 | 13 | 30 | 4 | |
| EAE/CAV | 0 | 0 | 0 | 957 | 516 | 129 | 350 | 240 | 4 | 0 |



| Guztira BOE+EES+ZB+UET Total VPO+VVSS+AD+VTM | 2004 | 2005 | 2006 | 2007 | 2008 | 2009 | 2010 | 2011 | 2012 | 2013 |
|---|--------------|--------------|--------------|--------------|--------------|--------------|--------------|--------------|--------------|------------|
| Álava Central | 1.237 | 2.194 | 2.726 | 3.354 | 2.945 | 1.463 | 1.660 | 983 | 222 | 0 |
| Balmaseda-Zalla | 14 | 0 | 0 | 68 | 72 | 100 | 0 | 0 | 0 | 0 |
| Beasain-Zumarraga | 12 | 6 | 51 | 277 | 24 | 188 | 113 | 37 | 179 | 15 |
| Bilbao Metropolitano | 1.574 | 887 | 1.291 | 789 | 995 | 126 | 1.100 | 1.962 | 1.522 | 203 |
| Donostia-San Sebastián | 638 | 603 | 596 | 999 | 232 | 486 | 1.200 | 1.013 | 295 | 30 |
| Durango | 28 | 168 | 57 | 46 | 223 | 344 | 443 | 0 | 0 | 0 |
| Eibar | 450 | 220 | 76 | 50 | 238 | 82 | 189 | 99 | 62 | 0 |
| Gernika-Markina | 13 | 29 | 142 | 493 | 45 | 110 | 27 | 52 | 0 | 0 |
| Igorre | 22 | 0 | 36 | 38 | 45 | 0 | 0 | 0 | 0 | 16 |
| Laguardia | 0 | 0 | 0 | 0 | 0 | 0 | 20 | 0 | 0 | 0 |
| Laudio / Llodio | 201 | 28 | 184 | 267 | 0 | 40 | 40 | 96 | 58 | 0 |
| Arrasate-Bergara | 216 | 161 | 60 | 477 | 617 | 140 | 18 | 151 | 0 | 0 |
| Mungia | 0 | 172 | 70 | 70 | 62 | 42 | 80 | 40 | 77 | 0 |
| Tolosa | 0 | 118 | 20 | 45 | 539 | 63 | 0 | 42 | 0 | 170 |
| Zarautz-Azpeitia | 22 | 70 | 30 | 337 | 222 | 12 | 76 | 65 | 5 | 0 |
| EAE/CAV | 4.427 | 4.656 | 5.339 | 7.310 | 6.259 | 3.196 | 4.966 | 4.540 | 2.420 | 434 |

Iturria: BOEen behin behineko eta behin betiko kalifikazioak eta ESen hasierako akta eta behin behineko hartze agiria

Fuente: calificaciones provisionales y definitivas de VPO y actas de replanteo y de recepción provisional de VVSS

Azkenengo eguneratzea 2013/04/22 - Última Actualización a 22/04/2013

(*Ez dago daturik/ No hay datos



Hiru hiriburutean hasitako etxebizitzak
Viviendas iniciadas en las tres capitales

| Udalerrria/Municipio | Mota / Tipo | 2004 | 2005 | 2006 | 2007 | 2008 | 2009 | 2010 | 2011 | 2012 | 2013 | |
|---|---|--------------|--------------|--------------|--------------|--------------|--------------|--------------|--------------|--------------|-----------|----|
| Bilbao | EESS Saila | | | | | | | | | | | |
| | VVSS Departamento | 0 | 0 | 88 | 0 | 0 | 0 | 0 | 0 | 0 | 0 | |
| | EESS sust pribatua | | | | | | | | | | | |
| | VVSS pr.privada | 0 | 0 | 0 | 0 | 0 | 0 | 0 | 0 | 0 | 0 | |
| | BOE kontzer. | | | | | | | | | | | |
| | VPO concert. | 0 | 96 | 190 | 73 | 0 | 2 | 126 | 0 | 0 | 0 | |
| | BOE Saila | | | | | | | | | | | |
| | VPO Departamento | | | | | | | | | | | 38 |
| | BOE gainerakoak | | | | | | | | | | | |
| | VPO resto | 211 | 179 | 70 | 280 | 255 | 100 | 259 | 275 | 549 | 44 | |
| | Etxebizitza Tasatu Autonomikoak Viviendas | | | | | | | | | | | |
| | Tasadas Autonómicas | | | | | | | 0 | 0 | 289 | 0 | |
| | Hasitako zuzkidurako bizitokiak(*) | | | | | | | | | | | |
| Alojamientos dotacionales iniciados(*) | 0 | 0 | 0 | 0 | 32 | 0 | 0 | 0 | 0 | 0 | | |
| Hasitako udal etxebizitza tasatuak alokairuan(*) | | | | | | | | | | | | |
| Viv. tasadas municipales en alquiler iniciadas(*) | 0 | 0 | 0 | 0 | 0 | 0 | 0 | 0 | 0 | 0 | | |
| Hasitako udal etxebizitza tasatuak jabetzan(*) | | | | | | | | | | | | |
| Viviendas Tasadas municipales en propiedad iniciadas(*) | 0 | 0 | 0 | 0 | 0 | 0 | 0 | 0 | 0 | 0 | | |
| Guztira / Total | | 211 | 275 | 348 | 353 | 287 | 102 | 385 | 275 | 838 | 82 | |
| Donostia-San Sebastián | EESS Saila | | | | | | | | | | | |
| | VVSS Departamento | 70 | 0 | 0 | 70 | 0 | 0 | 70 | 0 | 0 | 0 | |
| | EESS sust pribatua | | | | | | | | | | | |
| | VVSS pr.privada | 91 | 48 | 0 | 0 | 0 | 0 | 0 | 0 | 0 | 0 | |
| | BOE kontzer. | | | | | | | | | | | |
| | VPO concert. | 80 | 104 | 94 | 94 | 0 | 87 | 0 | 0 | 0 | 0 | |
| | BOE Saila | | | | | | | | | | | |
| | VPO Departamento | | | | | | | | | | | 0 |
| | BOE gainerakoak | | | | | | | | | | | |
| | VPO resto | 109 | 24 | 271 | 499 | 88 | 164 | 237 | 241 | 24 | 0 | |
| | Etxebizitza Tasatu Autonomikoak Viviendas | | | | | | | | | | | |
| | Tasadas Autonómicas | | | | | | | 0 | 0 | 0 | 0 | |
| | Hasitako zuzkidurako bizitokiak(*) | | | | | | | | | | | |
| Alojamientos dotacionales iniciados(*) | 0 | 0 | 125 | 214 | 50 | 0 | 0 | 0 | 0 | 0 | | |
| Hasitako udal etxebizitza tasatuak alokairuan(*) | | | | | | | | | | | | |
| Viv. tasadas municipales en alquiler iniciadas(*) | 0 | 0 | 0 | 0 | 0 | 0 | 0 | 0 | 0 | 0 | | |
| Hasitako udal etxebizitza tasatuak jabetzan(*) | | | | | | | | | | | | |
| Viviendas Tasadas municipales en propiedad iniciadas(*) | 0 | 0 | 0 | 0 | 0 | 0 | 0 | 0 | 0 | 0 | | |
| Guztira / Total | | 350 | 176 | 490 | 877 | 138 | 251 | 307 | 241 | 24 | 0 | |
| Vitoria-Gasteiz | EESS Saila | | | | | | | | | | | |
| | VVSS Departamento | 0 | 0 | 0 | 0 | 0 | 0 | 86 | 0 | 0 | 0 | |
| | EESS sust pribatua | | | | | | | | | | | |
| | VVSS pr.privada | 0 | 609 | 0 | 427 | 434 | 0 | 176 | 189 | 0 | 0 | |
| | BOE kontzer. | | | | | | | | | | | |
| | VPO concert. | 0 | 701 | 0 | 672 | 594 | 90 | 256 | 0 | 0 | 0 | |
| | BOE Saila | | | | | | | | | | | |
| | VPO Departamento | | | | | | | | | | | 0 |
| | BOE gainerakoak | | | | | | | | | | | |
| | VPO resto | 992 | 836 | 2.722 | 1.891 | 1.824 | 1.373 | 1.123 | 742 | 131 | 0 | |
| | Etxebizitza Tasatu Autonomikoak Viviendas | | | | | | | | | | | |
| | Tasadas Autonómicas | | | | | | | 0 | 0 | 0 | 0 | |
| | Hasitako zuzkidurako bizitokiak(*) | | | | | | | | | | | |
| Alojamientos dotacionales iniciados(*) | 0 | 0 | 0 | 123 | 0 | 0 | 0 | 0 | 79 | 0 | | |
| Hasitako udal etxebizitza tasatuak alokairuan(*) | | | | | | | | | | | | |
| Viv. tasadas municipales en alquiler iniciadas(*) | 0 | 0 | 0 | 12 | 0 | 0 | 0 | 0 | 0 | 0 | | |
| Hasitako udal etxebizitza tasatuak jabetzan(*) | | | | | | | | | | | | |
| Viviendas Tasadas municipales en propiedad iniciadas(*) | 0 | 0 | 0 | 0 | 0 | 0 | 0 | 0 | 0 | 0 | | |
| Guztira / Total | | 992 | 2.146 | 2.722 | 3.125 | 2.852 | 1.463 | 1.641 | 931 | 210 | 0 | |
| GUZTIRA / TOTAL | | 1.553 | 2.597 | 3.560 | 4.355 | 3.277 | 1.816 | 2.333 | 1.447 | 1.072 | 82 | |

Iturria: BOEen behin behineko eta behin betiko kalifikazioak eta ESen hasierako akta eta behin behineko hartze agiria

Fuente: calificaciones provisionales y definitivas de VPO y actas de replanteo y de recepción provisional de viviendas sociales.

Azkenengo eguneratzea 2013/04/22 - Última Actualización a 22/04/2013

(*)Ez dago daturik/ No hay datos