

**ETXEBIZITZA BABESTU BUKATUAK URTEKA ETA LURRALDEKA
VIVIENDAS PROTEGIDAS TERMINADAS SEGÚN AÑO POR TT HH**

BOE sust. Pribatua VPO pr. Privada	2004	2005	2006	2007	2008	2009	2010	2011	2012	2013
Araba / Álava	288	830	1.323	1.193	1.841	1.856	2.402	1.155	1.526	72
Bizkaia	1.754	1.199	911	849	856	626	950	670	716	0
Gipuzkoa	481	633	1.183	443	608	789	202	1.499	935	108
EAE / CAV	2.523	2.662	3.417	2.485	3.305	3.271	3.554	3.324	3.177	180

BOE Saileko Kontzer. VPO concert. Dpto.	2004	2005	2006	2007	2008	2009	2010	2011	2012	2013
Araba / Álava	235	138	87	724	60	598	382	956	84	0
Bizkaia	318	202	333	384	750	356	203	370	197	0
Gipuzkoa	64	410	164	146	476	281	94	200	64	0
EAE / CAV	617	750	584	1.254	1.286	1.235	679	1.526	345	0

BOE Guztira VPO Total	2004	2005	2006	2007	2008	2009	2010	2011	2012	2013
Araba / Álava	523	968	1.410	1.917	1.901	2.454	2.784	2.111	1.610	72
Bizkaia	2.072	1.401	1.244	1.233	1.606	982	1.153	1.040	913	0
Gipuzkoa	545	1.043	1.347	589	1.084	1.070	296	1.699	999	108
EAE / CAV	3.140	3.412	4.001	3.739	4.591	4.506	4.233	4.850	3.522	180

EESS Saila VVSS Departamento	2004	2005	2006	2007	2008	2009	2010	2011	2012	2013
Araba / Álava	130	0	12	0	0	0	0	0	0	0
Bizkaia	101	270	257	367	15	33	110	55	50	0
Gipuzkoa	0	102	58	62	8	22	0	70	108	0
EAE / CAV	231	372	327	429	23	55	110	125	158	0

EESS sust. Pribatua VVSS pr. Privada	2004	2005	2006	2007	2008	2009	2010	2011	2012	2013
Araba / Álava	228	40	378	257	156	34	608	321	90	0
Bizkaia	24	84	68	115	58	45	40	30	40	0
Gipuzkoa	24	132	55	91	172	32	0	147	25	27
EAE / CAV	276	256	501	463	386	111	648	498	155	27

EESS Guztira VVSS Total	2004	2005	2006	2007	2008	2009	2010	2011	2012	2013
Araba / Álava	358	40	390	257	156	34	608	321	90	0
Bizkaia	125	354	325	482	73	78	150	85	90	0
Gipuzkoa	24	234	113	153	180	54	0	217	133	27
EAE / CAV	507	628	828	892	409	166	758	623	313	27


Guztira BOE+EESS Total VPO+VVSS	2004	2005	2006	2007	2008	2009	2010	2011	2012	2013
Araba / Álava	881	1.008	1.800	2.174	2.057	2.488	3.392	2.432	1.700	72
Bizkaia	2.197	1.755	1.569	1.715	1.679	1.060	1.303	1.125	1.003	0
Gipuzkoa	569	1.277	1.460	742	1.264	1.124	296	1.916	1.132	135
EAE / CAV	3.647	4.040	4.829	4.631	5.000	4.672	4.991	5.473	3.835	207

Iturria: BOE behin-behineko eta behin betiko kalifikazioak eta EE SS zuinketa-akta eta behin-behineko onarpen-akta
Fuente: calificaciones provisionales y definitivas de VPO y actas de replanteo y de recepción provisional de VVSS
Azkenengo eguneratzea 2013/04/22 - Última actualización a 22/04/2013

**ETXEBIZITA LIBRE BUKATUAK URTEKA ETA LURRALDEKA
VIVIENDAS LIBRES TERMINADAS SEGÚN AÑO POR TERRITORIOS HISTÓRICOS**

EL / VL	2004	2005	2006	2007	2008	2009	2010	2011	2012	2013(*)
Araba / Álava	2.619	2.482	1.479	2.739	2.786	2.189	770	1.000	881	
Bizkaia	4.859	4.567	4.325	4.417	2.671	3.533	3.172	1.498	1.699	
Gipuzkoa	3.110	4.473	3.990	3.637	3.626	3.060	2.467	3.353	2.177	
EAE / CAV	10.588	11.522	9.794	10.793	9.083	8.782	6.409	5.851	4.757	0

Iturria: Fomento Ministerioa
Fuente: Ministerio de Fomento
(*)Ez dago daturik/ No hay datos



**EKIMEN PUBLIKOAK BUKATUTAKO BABESTUTAKO ETXEBIZITZAK URTEKA ETA LURRALDEKA
VIVIENDAS PROTEGIDAS TERMINADAS DE INICIATIVA PÚBLICA SEGÚN AÑO POR TT HH**

VIYESA

BOE Visesa VPO Visesa	2004	2005	2006	2007	2008	2009	2010	2011	2012	2013
Araba / Álava	227	0	87	724	0	470	288	866	84	0
Bizkaia	182	176	126	61	473	238	60	344	197	0
Gipuzkoa	46	284	80	80	276	203	94	113	0	0
EAE / CAV	455	460	293	865	749	911	442	1.323	281	0

Sozialak Visesa Sociales Visesa	2004	2005	2006	2007	2008	2009	2010	2011	2012	2013
Araba / Álava	228	0	378	217	156	34	608	321	90	0
Bizkaia	24	84	68	0	58	45	40	30	40	0
Gipuzkoa	24	48	55	91	172	0	0	75	0	0
EAE / CAV	276	132	501	308	386	79	648	426	130	0

Visesa Guztira Visesa Total	2004	2005	2006	2007	2008	2009	2010	2011	2012	2013
Araba / Álava	455	0	465	941	156	504	896	1.187	174	0
Bizkaia	206	260	194	61	531	283	100	374	237	0
Gipuzkoa	70	332	135	171	448	203	94	188	0	0
EAE / CAV	731	592	794	1.173	1.135	990	1.090	1.749	411	0

SAILA / DEPARTAMENTO

BOE Saileko Kontzer. VPO concert. Dpto.	2004	2005	2006	2007	2008	2009	2010	2011	2012	2013
Araba / Álava	8	138	0	0	60	128	94	90	0	0
Bizkaia	136	26	207	323	277	118	143	26	0	0
Gipuzkoa	18	126	84	66	200	78	0	87	64	0
EAE / CAV	162	290	291	389	537	324	237	203	64	0

EESS Saila VVSS Departamento	2004	2005	2006	2007	2008	2009	2010	2011	2012	2013
Araba / Álava	130	0	12	0	0	0	0	0	0	0
Bizkaia	101	270	257	367	15	33	110	55	50	0
Gipuzkoa	0	102	58	62	8	22	0	70	108	0
EAE / CAV	231	372	327	429	23	55	110	125	158	0

EESS sust. Pribatua VVSS pr. Privada	2004	2005	2006	2007	2008	2009	2010	2011	2012	2013
Araba / Álava	0	40	0	40	0	0	0	0	0	0
Bizkaia	0	0	0	115	0	0	0	0	0	0
Gipuzkoa	0	84	0	0	0	32	0	72	25	27
EAE / CAV	0	124	0	155	0	32	0	72	25	27

Saila Guztira Departamento Total	2004	2005	2006	2007	2008	2009	2010	2011	2012	2013
Araba / Álava	138	178	12	40	60	128	94	90	0	0
Bizkaia	237	296	464	805	292	151	253	81	50	0
Gipuzkoa	18	312	142	128	208	132	0	229	197	27
EAE / CAV	393	786	618	973	560	411	347	400	247	27

Guztira ekimen publikoa Total iniciativa pública	2004	2005	2006	2007	2008	2009	2010	2011	2012	2013
Araba / Álava	593	178	477	981	216	632	990	1.277	174	0
Bizkaia	443	556	658	866	823	434	353	455	287	0
Gipuzkoa	88	644	277	299	656	335	94	417	197	27
EAE / CAV	1.124	1.378	1.412	2.146	1.695	1.401	1.437	2.149	658	27

Iturria: BOEen behin behineko eta behin betiko kalifikazioak eta ESen hasierako akta eta behin behineko hartze agiria

Fuente: calificaciones provisionales y definitivas de VPO y actas de replanteo y de recepción provisional de VVSS.

Azkenengo eguneratzea 2013/04/22 - Última actualización a 22/04/2013



**ALOKAIRUAN BUKATUTAKO ETXEBIZITZAK URTEKA ETA LURRALDEKA
VIVIENDAS PROTEGIDAS TERMINADAS EN ALQUILER POR AÑO Y TERRITORIOS HISTÓRICOS**

BOE sust. Pribatua VPO pr. Privada	2004	2005	2006	2007	2008	2009	2010	2011	2012	2013
Araba/Alava	0	100	172	88	401	27	0	0	14	0
Bizkaia	0	241	152	70	15	180	45	118	142	0
Gipuzkoa	0	0	194	40	0	331	0	431	57	0
EAE / CAV	0	341	518	198	416	538	45	549	213	0

BOE Saileko Kontzer. VPO concert. Dpto.	2004	2005	2006	2007	2008	2009	2010	2011	2012	2013
Araba/Alava	0	0	0	0	0	0	0	0	0	0
Bizkaia	0	0	0	0	473	0	0	0	0	0
Gipuzkoa	0	0	0	0	276	0	0	0	0	0
EAE / CAV	0	0	0	0	749	0	0	0	0	0

BOE Guztira VPO Total	2004	2005	2006	2007	2008	2009	2010	2011	2012	2013
Araba/Alava	0	100	172	88	401	27	0	0	14	0
Bizkaia	0	241	152	70	488	180	45	118	142	0
Gipuzkoa	0	0	194	40	276	331	0	431	57	0
EAE / CAV	0	341	518	198	1.165	538	45	549	213	0

EES Sailer VVSS Departamentu	2004	2005	2006	2007	2008	2009	2010	2011	2012	2013
Araba/Alava	130	0	12	0	0	0	0	0	0	0
Bizkaia	101	270	257	367	0	33	39	0	26	0
Gipuzkoa	0	102	58	62	8	0	0	70	108	0
EAE / CAV	231	372	327	429	8	33	39	70	134	0

EES sust. Pribatua VVSS pr. Privada	2004	2005	2006	2007	2008	2009	2010	2011	2012	2013
Araba/Alava	0	40	378	257	156	34	608	321	90	0
Bizkaia	24	84	12	115	58	45	40	30	40	0
Gipuzkoa	0	132	55	91	172	32	0	147	25	27
EAE / CAV	24	256	445	463	386	111	648	498	155	27

EES Guztira VVSS Total	2004	2005	2006	2007	2008	2009	2010	2011	2012	2013
Araba/Alava	130	40	390	257	156	34	608	321	90	0
Bizkaia	125	354	269	482	58	78	79	30	66	0
Gipuzkoa	0	234	113	153	180	32	0	217	133	27
EAE / CAV	255	628	772	892	394	144	687	568	289	27

Guztira BOE+EES Total VPO+VVSS	2004	2005	2006	2007	2008	2009	2010	2011	2012	2013
Araba/Alava	130	140	562	345	557	61	608	321	104	0
Azkenengo eguneratzea 2012/04/22	125	595	421	552	546	258	124	148	208	0
Gipuzkoa	0	234	307	193	456	363	0	648	190	27
EAE / CAV	255	969	1.290	1.090	1.559	682	732	1.117	502	27

Iturria: BOEen behin behineko eta behin betiko kalifikazioak eta ESen hasierako akta eta behin behineko hartze
Fuente: calificaciones provisionales y definitivas de VPO y actas de replanteo y de recepción provisional de VVSS
Azkenengo eguneratzea 2013/04/22 - Última actualización a 22/04/2013




**ETXEBIZITZA BABESTU BUKATUAK URTEKA ETA EGITURAZKO ESQUALDEKA
VIVIENDAS PROTEGIDAS TERMINADAS POR AÑO Y ÁREAS FUNCIONALES**

BOE sust. Pribatua VPO pr. Privada	2005	2006	2007	2008	2009	2010	2011	2012	2013
Álava Central	830	1.225	1.193	1.841	1.756	2.402	1.115	1.446	72
Balmaseda-Zalla	12	0	0	32	72	0	60	0	0
Beasain-Zumarraga	142	0	51	0	0	84	54	157	8
Bilbao Metropolitano	1.177	850	564	545	419	302	400	256	0
Donostia-San Sebastián	327	1.064	179	263	273	46	862	573	100
Durango	0	22	194	0	0	101	164	348	0
Eibar	24	40	114	101	12	132	82	71	0
Gernika-Markina	10	0	39	71	58	415	20	47	0
Igorre	0	39	22	36	7	0	0	1	0
Laguardia	0	0	0	0	0	0	0	0	0
Laudio / Llodio	0	98	0	0	100	0	40	80	0
Arrasate-Bergara	0	16	75	60	408	72	138	80	0
Mungia	0	0	0	172	70	0	26	64	0
Tolosa	0	21	0	128	0	0	137	24	0
Zarautz-Azpeitia	140	42	54	56	96	0	226	30	0
EAE/CAV	2.662	3.417	2.485	3.305	3.271	3.554	3.324	3.177	180

BOE Saileko Kontzer. VPO concert. Dpto.	2005	2006	2007	2008	2009	2010	2011	2012	2013
Álava Central	162	87	724	32	401	382	732	84	0
Balmaseda-Zalla	12	0	11	0	0	0	0	0	0
Beasain-Zumarraga	36	12	66	0	0	0	0	0	0
Bilbao Metropolitano	166	194	288	600	344	114	258	197	0
Donostia-San Sebastián	138	152	80	320	104	94	87	64	0
Durango	0	70	0	12	0	44	26	0	0
Eibar	120	0	0	194	133	0	113	0	0
Gernika-Markina	0	69	85	0	12	0	86	0	0
Igorre	0	0	0	0	0	45	0	0	0
Laguardia	0	0	0	0	0	0	0	0	0
Laudio / Llodio	0	0	0	28	153	0	224	0	0
Arrasate-Bergara	0	0	0	100	0	0	0	0	0
Mungia	0	0	0	0	44	0	0	0	0
Tolosa	0	0	0	0	44	0	0	0	0
Zarautz-Azpeitia	116	0	0	0	0	0	0	0	0
EAE/CAV	750	584	1.254	1.286	1.235	679	1.526	345	0

BOE Guztira VPO Total	2005	2006	2007	2008	2009	2010	2011	2012	2013
Álava Central	992	1.312	1.917	1.873	2.157	2.784	1.847	1.530	72
Balmaseda-Zalla	24	0	11	32	72	0	60	0	0
Beasain-Zumarraga	178	12	117	0	0	84	54	157	8
Bilbao Metropolitano	1.343	1.044	852	1.145	763	416	658	453	0
Donostia-San Sebastián	465	1.216	259	583	377	140	949	637	100
Durango	0	92	194	12	0	145	190	348	0
Eibar	144	40	114	295	145	132	195	71	0
Azkenengo eguneratzea 2012/	10	69	124	71	70	415	106	47	0
Igorre	0	39	22	36	7	45	0	1	0
Laguardia	0	0	0	0	0	0	0	0	0
Laudio / Llodio	0	98	0	28	253	0	264	80	0
Arrasate-Bergara	0	16	75	160	408	72	138	80	0
Mungia	0	0	0	172	114	0	26	64	0
Tolosa	0	21	0	128	44	0	137	24	0
Zarautz-Azpeitia	256	42	54	56	96	0	226	30	0
EAE/CAV	3.412	4.001	3.739	4.591	4.506	4.233	4.850	3.522	180



**ETXEBIZITZA BABESTU BUKATUAK URTEKA ETA EGITURAZKO ESKUALDEKA
VIVIENDAS PROTEGIDAS TERMINADAS POR AÑO Y ÁREAS FUNCIONALES**

EES Saila	2005	2006	2007	2008	2009	2010	2011	2012	2013
VVSS Departamento									
Álava Central	0	12	0	0	0	0	0	0	0
Balmaseda-Zalla	0	0	0	0	0	0	0	0	0
Beasain-Zumarraga	0	0	0	0	0	0	0	38	0
Bilbao Metropolitano	270	233	367	0	33	110	55	24	0
Donostia-San Sebastián	0	42	42	8	0	0	70	70	0
Durango	0	0	0	15	0	0	0	26	0
Eibar	65	0	0	0	0	0	0	0	0
Gernika-Markina	0	24	0	0	0	0	0	0	0
Igorre	0	0	0	0	0	0	0	0	0
Laguardia	0	0	0	0	0	0	0	0	0
Laudio / Llodio	0	0	0	0	0	0	0	0	0
Arrasate-Bergara	0	16	20	0	22	0	0	0	0
Mungia	0	0	0	0	0	0	0	0	0
Tolosa	37	0	0	0	0	0	0	0	0
Zarautz-Azpeitia	0	0	0	0	0	0	0	0	0
EAE/CAV	372	327	429	23	55	110	125	158	0

EES sust. Pribatua	2005	2006	2007	2008	2009	2010	2011	2012	2013
VVSS pr. Privada									
Álava Central	40	378	257	156	0	608	292	90	0
Balmaseda-Zalla	0	0	0	0	0	0	0	0	0
Beasain-Zumarraga	0	0	0	0	0	0	0	0	0
Bilbao Metropolitano	84	68	115	58	45	40	0	40	0
Donostia-San Sebastián	132	55	91	72	0	0	28	25	27
Durango	0	0	0	0	0	0	0	0	0
Eibar	0	0	0	0	16	0	75	0	0
Gernika-Markina	0	0	0	0	0	0	30	0	0
Igorre	0	0	0	0	0	0	0	0	0
Laguardia	0	0	0	0	0	0	0	0	0
Laudio / Llodio	0	0	0	0	34	0	29	0	0
Arrasate-Bergara	0	0	0	100	0	0	0	0	0
Mungia	0	0	0	0	0	0	0	0	0
Tolosa	0	0	0	0	16	0	44	0	0
Zarautz-Azpeitia	0	0	0	0	0	0	0	0	0
EAE/CAV	256	501	463	386	111	648	498	155	27

EES Guztira	2005	2006	2007	2008	2009	2010	2011	2012	2013
VVSS Total									
Álava Central	40	390	257	156	0	608	292	90	0
Balmaseda-Zalla	0	0	0	0	0	0	0	0	0
Beasain-Zumarraga	0	0	0	0	0	0	0	38	0
Bilbao Metropolitano	354	301	482	58	78	150	55	64	0
Donostia-San Sebastián	132	97	133	80	0	0	98	95	27
Durango	0	0	0	15	0	0	0	26	0
Eibar	65	0	0	0	16	0	75	0	0
Gernika-Markina	0	24	0	0	0	0	30	0	0
Igorre	0	0	0	0	0	0	0	0	0
Laguardia	0	0	0	0	0	0	0	0	0
Laudio / Llodio	0	0	0	0	34	0	29	0	0
Arrasate-Bergara	0	16	20	100	22	0	0	0	0
Mungia	0	0	0	0	0	0	0	0	0
Tolosa	37	0	0	0	16	0	44	0	0
Zarautz-Azpeitia	0	0	0	0	0	0	0	0	0
EAE/CAV	628	828	892	409	166	758	623	313	27




**ETXEBIZITZA BABESTU BUKATUAK URTEKA ETA EGITURAZKO ESKUALDEKA
VIVIENDAS PROTEGIDAS TERMINADAS POR AÑO Y ÁREAS FUNCIONALES**

Guztira BOE+EES	2005	2006	2007	2008	2009	2010	2011	2012	2013
Total VPO+VVSS	1.032	1.702	2.174	2.029	2.157	3.392	2.139	1.620	72
Álava Central	24	0	11	32	72	0	60	0	0
Balmaseda-Zalla	178	12	117	0	0	84	54	195	8
Beasain-Zumarraga	1.697	1.345	1.334	1.203	841	566	713	517	0
Bilbao Metropolitano	597	1.313	392	663	377	140	1.047	732	127
Donostia-San Sebastián	0	92	194	27	0	145	190	374	0
Durango	209	40	114	295	161	132	270	71	0
Eibar	10	93	124	71	70	415	136	47	0
Gernika-Markina	0	39	22	36	7	45	0	1	0
Igorre	0	0	0	0	0	0	0	0	0
Laguardia	0	98	0	28	287	0	293	80	0
Laudio / Llodio	0	32	95	260	430	72	138	80	0
Arrasate-Bergara	0	0	0	172	114	0	26	64	0
Mungia	37	21	0	128	60	0	181	24	0
Tolosa	256	42	54	56	96	0	226	30	0
Zarautz-Azpeitia	4.040	4.829	4.631	5.000	4.672	4.991	5.473	3.835	207
EAE/CAV									

Iturria: BOEen behin behineko eta behin betiko kalifikazioak eta ESen hasierako akta eta behin behineko hartze agiria

Fuente: calificaciones provisionales y definitivas de VPO y actas de replanteo y de recepción provisional de viviendas sociales.


Azkenengo eguneratzea 2013/04/2 - Última actualización a 22/04/2013



Hiru hiriburuetan bukatutako etxebizitzak Viviendas terminadas en las tres capitales										
Udalerrria/Municipio	Mota / Tipo	2005	2006	2007	2008	2009	2010	2011	2012	2013
Bilbao	EESS Saila									
	VVSS Departamento	228	102	84	0	33	0	55	0	0
	EESS sust pribatua									
	VVSS pr.privada	84	12	60	0	0	0	0	0	0
	BOE kontzer. VPO concert.	152	22	148	88	106	74	181	0	0
	BOE gainerakoak VPO resto	676	240	151	15	184	35	344	142	0
Guztira / Total		1.140	376	443	103	323	109	580	142	0
Donostia-San Sebastián	EESS Saila									
	VVSS Departamento	0	0	0	0	0	0	70	70	0
	EESS sust pribatua									
	VVSS pr.privada	0	55	91	48	0	0	0	0	0
	BOE kontzer. VPO concert.	0	80	80	0	104	94	87	0	0
	BOE gainerakoak VPO resto	131	360	118	79	213	0	616	102	0
Guztira / Total		131	495	289	127	317	94	773	172	0
Vitoria-Gasteiz	EESS Saila									
	VVSS Departamento	0	12	0	0	0	0	0	0	0
	EESS sust pribatua									
	VVSS pr.privada	40	378	257	156	0	608	272	90	0
	BOE kontzer. VPO concert.	138	87	724	12	401	382	668	84	0
	BOE gainerakoak VPO resto	830	1.179	947	1.841	1.756	2.342	1.115	1.446	72
Guztira / Total		1.008	1.656	1.928	2.009	2.157	3.332	2.055	1.620	72
GUZTIRA / TOTAL		2.279	2.527	2.660	2.239	2.797	3.535	3.408	1.934	72

Iturria: BOEen behin behineko eta behin betiko kalifikazioak eta ESen hasierako akta eta behin behineko hartze agiria
Fuente: calificaciones provisionales y definitivas de VPO y actas de replanteo y de recepción provisional de viviendas sociales.

ETXEBIZITZAKO
BEHATOKIA



OBSERVATORIO
VASCO DE LA
VIVIENDA

Azkenengo eguneratzea 2013/04/22 - Última actualización a 22/04/2013

Servicio de Estudios, Planificación y Presupuestos
Azterlan, Plangintza eta Aurrekontuen Zerbitzua
Donostia-San Sebastián, 1-Tef. 945 019 874-Fax 945 019 855
01010 Vitoria-Gasteiz