

**ETXEBIZITZA BABESTU BUKATUAK URTEKA ETA LURRALDEKA
VIVIENDAS PROTEGIDAS TERMINADAS SEGÚN AÑO POR TT HH**

BOE sust. Pribatua VPO pr. Privada	2005	2006	2007	2008	2009	2010	2011	2012	2013
Araba / Álava	830	1.323	1.193	1.841	1.856	2.402	1.155	1.526	264
Bizkaia	1.199	911	849	856	626	950	670	716	228
Gipuzkoa	633	1.183	443	608	789	202	1.499	935	279
EAE / CAV	2.662	3.417	2.485	3.305	3.271	3.554	3.324	3.177	771

BOE Saileko Kontzer. VPO concert. Dpto.	2005	2006	2007	2008	2009	2010	2011	2012	2013
Araba / Álava	138	87	724	60	598	382	956	84	0
Bizkaia	202	333	384	750	356	203	370	197	52
Gipuzkoa	410	164	146	476	281	94	200	64	0
EAE / CAV	750	584	1.254	1.286	1.235	679	1.526	345	52

BOE Guztira VPO Total	2005	2006	2007	2008	2009	2010	2011	2012	2013
Araba / Álava	968	1.410	1.917	1.901	2.454	2.784	2.111	1.610	264
Bizkaia	1.401	1.244	1.233	1.606	982	1.153	1.040	913	280
Gipuzkoa	1.043	1.347	589	1.084	1.070	296	1.699	999	279
EAE / CAV	3.412	4.001	3.739	4.591	4.506	4.233	4.850	3.522	823

EESS Saila VVSS Departamento	2005	2006	2007	2008	2009	2010	2011	2012	2013
Araba / Álava	0	12	0	0	0	0	0	0	0
Bizkaia	270	257	367	15	33	110	55	50	59
Gipuzkoa	102	58	62	8	22	0	70	108	0
EAE / CAV	372	327	429	23	55	110	125	158	59

EESS sust. Pribatua VVSS pr. Privada	2005	2006	2007	2008	2009	2010	2011	2012	2013
Araba / Álava	40	378	257	156	34	608	321	90	96
Bizkaia	84	68	115	58	45	40	30	40	0
Gipuzkoa	132	55	91	172	32	0	147	25	27
EAE / CAV	256	501	463	386	111	648	498	155	123

EESS Guztira VVSS Total	2005	2006	2007	2008	2009	2010	2011	2012	2013
Araba / Álava	40	390	257	156	34	608	321	90	96
Bizkaia	354	325	482	73	78	150	85	90	59
Gipuzkoa	234	113	153	180	54	0	217	133	27
EAE / CAV	628	828	892	409	166	758	623	313	182

Guztira BOE+EESS Total VPO+VVSS	2005	2006	2007	2008	2009	2010	2011	2012	2013
Araba / Álava	1.008	1.800	2.174	2.057	2.488	3.392	2.432	1.700	360
Bizkaia	1.755	1.569	1.715	1.679	1.060	1.303	1.125	1.003	339
Gipuzkoa	1.277	1.460	742	1.264	1.124	296	1.916	1.132	306
EAE / CAV	4.040	4.829	4.631	5.000	4.672	4.991	5.473	3.835	1.005


Iturria: BOE behin-behineko eta behin betiko kalifikazioak eta EE SS zuinketa-akta eta behin-behineko onarpen
Fuente: calificaciones provisionales y definitivas de VPO y actas de replanteo y de recepción provisional de VVS
Azkenengo eguneratzea 2013/10/15 - Última actualización a 15/10/2013

**ETXEBIZITA LIBRE BUKATUAK URTEKA ETA LURRALDEKA
VIVIENDAS LIBRES TERMINADAS SEGÚN AÑO POR TERRITORIOS HISTÓRICOS**

EL / VL	2005	2006	2007	2008	2009	2010	2011	2012	2013(*)
Araba / Álava	2.482	1.479	2.739	2.786	2.189	770	1.000	881	193
Bizkaia	4.567	4.325	4.417	2.671	3.533	3.172	1.498	1.699	1.089
Gipuzkoa	4.473	3.990	3.637	3.626	3.060	2.467	3.353	2.177	947
EAE / CAV	11.522	9.794	10.793	9.083	8.782	6.409	5.851	4.757	2.229

Iturria: Fomento Ministerioa
Fuente: Ministerio de Fomento

(*) Bigarren hiruhilabeteko datuak/ Datos de segundo trimestre



**EKIMEN PUBLIKOAK BUKATUTAKO BABESTUTAKO ETXEBIZITZAK URTEKA ETA LURRALDEKA
VIVIENDAS PROTEGIDAS TERMINADAS DE INICIATIVA PÚBLICA SEGÚN AÑO POR TT HH**

VISESA

BOE Visesa VPO Visesa	2005	2006	2007	2008	2009	2010	2011	2012	2013
Araba / Álava	0	87	724	0	470	288	866	84	0
Bizkaia	176	126	61	473	238	60	344	197	0
Gipuzkoa	284	80	80	276	203	94	113	0	0
EAE / CAV	460	293	865	749	911	442	1.323	281	0

Sozialak Visesa Sociales Visesa	2005	2006	2007	2008	2009	2010	2011	2012	2013
Araba / Álava	0	378	217	156	34	608	321	90	80
Bizkaia	84	68	0	58	45	40	30	40	0
Gipuzkoa	48	55	91	172	0	0	75	0	0
EAE / CAV	132	501	308	386	79	648	426	130	80

Visesa Guztira Visesa Total	2005	2006	2007	2008	2009	2010	2011	2012	2013
Araba / Álava	0	465	941	156	504	896	1.187	174	80
Bizkaia	260	194	61	531	283	100	374	237	0
Gipuzkoa	332	135	171	448	203	94	188	0	0
EAE / CAV	592	794	1.173	1.135	990	1.090	1.749	411	80

SAILA / DEPARTAMENTO

BOE Saileko Kontzer. VPO concert. Dpto.	2005	2006	2007	2008	2009	2010	2011	2012	2013
Araba / Álava	138	0	0	60	128	94	90	0	0
Bizkaia	26	207	323	277	118	143	26	0	52
Gipuzkoa	126	84	66	200	78	0	87	64	0
EAE / CAV	290	291	389	537	324	237	203	64	52

EESS Saila VVSS Departamento	2005	2006	2007	2008	2009	2010	2011	2012	2013
Araba / Álava	0	12	0	0	0	0	0	0	0
Bizkaia	270	257	367	15	33	110	55	50	59
Gipuzkoa	102	58	62	8	22	0	70	108	0
EAE / CAV	372	327	429	23	55	110	125	158	59


EESS sust. Pribatua VVSS pr. Privada	2005	2006	2007	2008	2009	2010	2011	2012	2013
Araba / Álava	40	0	40	0	0	0	0	0	16
Bizkaia	0	0	115	0	0	0	0	0	0
Gipuzkoa	84	0	0	0	32	0	72	25	27
EAE / CAV	124	0	155	0	32	0	72	25	43

Saila Guztira Departamento Total	2005	2006	2007	2008	2009	2010	2011	2012	2013
Araba / Álava	178	12	40	60	128	94	90	0	16
Bizkaia	296	464	805	292	151	253	81	50	111
Gipuzkoa	312	142	128	208	132	0	229	197	27
EAE / CAV	786	618	973	560	411	347	400	247	154

Guztira ekimen publikoa Total iniciativa pública	2005	2006	2007	2008	2009	2010	2011	2012	2013
Araba / Álava	178	477	981	216	632	990	1.277	174	96
Bizkaia	556	658	866	823	434	353	455	287	111
Gipuzkoa	644	277	299	656	335	94	417	197	27
EAE / CAV	1.378	1.412	2.146	1.695	1.401	1.437	2.149	658	234

Iturria: BOEen behin behineko eta behin betiko kalifikazioak eta ESen hasierako akta eta behin behineko hartze agiria
Fuente: calificaciones provisionales y definitivas de VPO y actas de replanteo y de recepción provisional de VVSS.

Azkenengo eguneratzea 2013/10/15 - Última actualización a 15/10/2013



**ALOKAIRUAN BUKATUTAKO ETXEBIZITZAK URTEKA ETA LURRALDEKA
VIVIENDAS PROTEGIDAS TERMINADAS EN ALQUILER POR AÑO Y TERRITORIOS HIST**

BOE sust. Pribatua VPO pr. Privada	2005	2006	2007	2008	2009	2010	2011	2012	2013
Araba/Alava	100	172	88	401	27	0	0	14	0
Bizkaia	241	152	70	15	180	45	118	142	0
Gipuzkoa	0	194	40	0	331	0	431	57	70
EAE / CAV	341	518	198	416	538	45	549	213	70

BOE Saileko Kontzer. VPO concert. Dpto.	2005	2006	2007	2008	2009	2010	2011	2012	2013
Araba/Alava	0	0	0	0	0	0	0	0	0
Bizkaia	0	0	0	473	0	0	0	0	0
Gipuzkoa	0	0	0	276	0	0	0	0	0
EAE / CAV	0	0	0	749	0	0	0	0	0

BOE Guztira VPO Total	2005	2006	2007	2008	2009	2010	2011	2012	2013
Araba/Alava	100	172	88	401	27	0	0	14	0
Bizkaia	241	152	70	488	180	45	118	142	0
Gipuzkoa	0	194	40	276	331	0	431	57	70
EAE / CAV	341	518	198	1.165	538	45	549	213	70

EES Saila VVSS Departamento	2005	2006	2007	2008	2009	2010	2011	2012	2013
Araba/Alava	0	12	0	0	0	0	0	0	0
Bizkaia	270	257	367	0	33	39	0	26	59
Gipuzkoa	102	58	62	8	0	0	70	108	0
EAE / CAV	372	327	429	8	33	39	70	134	59

EES sust. Pribatua VVSS pr. Privada	2005	2006	2007	2008	2009	2010	2011	2012	2013
Araba/Alava	40	378	257	156	34	608	321	90	96
Bizkaia	84	12	115	58	45	40	30	40	0
Gipuzkoa	132	55	91	172	32	0	147	25	27
EAE / CAV	256	445	463	386	111	648	498	155	123

EES Guztira VVSS Total	2005	2006	2007	2008	2009	2010	2011	2012	2013
Araba/Alava	40	390	257	156	34	608	321	90	96
Bizkaia	354	269	482	58	78	79	30	66	59
Gipuzkoa	234	113	153	180	32	0	217	133	27
EAE / CAV	628	772	892	394	144	687	568	289	182

Guztira BOE+EES Total VPO+VVSS	2005	2006	2007	2008	2009	2010	2011	2012	2013
Araba/Alava	140	562	345	557	61	608	321	104	96
Bizkaia	595	421	552	546	258	124	148	208	59
Gipuzkoa	234	307	193	456	363	0	648	190	97
EAE / CAV	969	1.290	1.090	1.559	682	732	1.117	502	252

Iturria: BOEen behin behineko eta behin betiko kalifikazioak eta ESen hasierako akta eta behin behineko
Fuente: calificaciones provisionales y definitivas de VPO y actas de replanteo y de recepción provisional
Azkenengo eguneratzea 2013/10/15 - Última actualización a 15/10/2013



**ETXEBIZITZA BABESTU BUKATUAK URTEKA ETA EGITURAZKO ESQUALDEKA
VIVIENDAS PROTEGIDAS TERMINADAS POR AÑO Y ÁREAS FUNCIONALES**

BOE sust. Pribatua VPO pr. Privada	2005	2006	2007	2008	2009	2010	2011	2012	2013
Álava Central	830	1.225	1.193	1.841	1.756	2.402	1.115	1.446	264
Balmaseda-Zalla	12	0	0	32	72	0	60	0	0
Beasain-Zumarraga	142	0	51	0	0	84	54	157	63
Bilbao Metropolitano	1.177	850	564	545	419	302	400	256	85
Donostia-San Sebastián	327	1.064	179	263	273	46	862	573	170
Durango	0	22	194	0	0	101	164	348	103
Eibar	24	40	114	101	12	132	82	71	0
Gernika-Markina	10	0	39	71	58	415	20	47	0
Igorre	0	39	22	36	7	0	0	1	0
Laguardia	0	0	0	0	0	0	0	0	0
Laudio / Llodio	0	98	0	0	100	0	40	80	0
Arrasate-Bergara	0	16	75	60	408	72	138	80	45
Mungia	0	0	0	172	70	0	26	64	40
Tolosa	0	21	0	128	0	0	137	24	0
Zarautz-Azpeitia	140	42	54	56	96	0	226	30	1
EAE/CAV	2.662	3.417	2.485	3.305	3.271	3.554	3.324	3.177	771

BOE Saileko Kontzer. VPO concert. Dpto.	2005	2006	2007	2008	2009	2010	2011	2012	2013
Álava Central	162	87	724	32	401	382	732	84	0
Balmaseda-Zalla	12	0	11	0	0	0	0	0	0
Beasain-Zumarraga	36	12	66	0	0	0	0	0	0
Bilbao Metropolitano	166	194	288	600	344	114	258	197	0
Donostia-San Sebastián	138	152	80	320	104	94	87	64	0
Durango	0	70	0	12	0	44	26	0	0
Eibar	120	0	0	194	133	0	113	0	0
Gernika-Markina	0	69	85	0	12	0	86	0	52
Igorre	0	0	0	0	0	45	0	0	0
Laguardia	0	0	0	0	0	0	0	0	0
Laudio / Llodio	0	0	0	28	153	0	224	0	0
Arrasate-Bergara	0	0	0	100	0	0	0	0	0
Mungia	0	0	0	0	44	0	0	0	0
Tolosa	0	0	0	0	44	0	0	0	0
Zarautz-Azpeitia	116	0	0	0	0	0	0	0	0
EAE/CAV	750	584	1.254	1.286	1.235	679	1.526	345	52

BOE Guztira VPO Total	2005	2006	2007	2008	2009	2010	2011	2012	2013
Álava Central	992	1.312	1.917	1.873	2.157	2.784	1.847	1.530	264
Balmaseda-Zalla	24	0	11	32	72	0	60	0	0
Beasain-Zumarraga	178	12	117	0	0	84	54	157	63
Bilbao Metropolitano	1.343	1.044	852	1.145	763	416	658	453	85
Donostia-San Sebastián	465	1.216	259	583	377	140	949	637	170
Durango	0	92	194	12	0	145	190	348	103
Eibar	144	40	114	295	145	132	195	71	0
Azkenengo eguneratzea 2013/	10	69	124	71	70	415	106	47	52
Igorre	0	39	22	36	7	45	0	1	0
Laguardia	0	0	0	0	0	0	0	0	0
Laudio / Llodio	0	98	0	28	253	0	264	80	0
Arrasate-Bergara	0	16	75	160	408	72	138	80	45
Mungia	0	0	0	172	114	0	26	64	40
Tolosa	0	21	0	128	44	0	137	24	0
Zarautz-Azpeitia	256	42	54	56	96	0	226	30	1
EAE/CAV	3.412	4.001	3.739	4.591	4.506	4.233	4.850	3.522	823



**ETXEBIZITZA BABESTU BUKATUAK URTEKA ETA EGITURAZKO ESQUALDEKA
VIVIENDAS PROTEGIDAS TERMINADAS POR AÑO Y ÁREAS FUNCIONALES**

EESS Saila	2005	2006	2007	2008	2009	2010	2011	2012	2013
VVSS Departamento									
Álava Central	0	12	0	0	0	0	0	0	0
Balmaseda-Zalla	0	0	0	0	0	0	0	0	0
Beasain-Zumarraga	0	0	0	0	0	0	0	38	0
Bilbao Metropolitano	270	233	367	0	33	110	55	24	59
Donostia-San Sebastián	0	42	42	8	0	0	70	70	0
Durango	0	0	0	15	0	0	0	26	0
Eibar	65	0	0	0	0	0	0	0	0
Gernika-Markina	0	24	0	0	0	0	0	0	0
Igorre	0	0	0	0	0	0	0	0	0
Laguardia	0	0	0	0	0	0	0	0	0
Laudio / Llodio	0	0	0	0	0	0	0	0	0
Arrasate-Bergara	0	16	20	0	22	0	0	0	0
Mungia	0	0	0	0	0	0	0	0	0
Tolosa	37	0	0	0	0	0	0	0	0
Zarautz-Azpeitia	0	0	0	0	0	0	0	0	0
EAE/CAV	372	327	429	23	55	110	125	158	59

EESS sust. Pribatua	2005	2006	2007	2008	2009	2010	2011	2012	2013
VVSS pr. Privada									
Álava Central	40	378	257	156	0	608	292	90	96
Balmaseda-Zalla	0	0	0	0	0	0	0	0	0
Beasain-Zumarraga	0	0	0	0	0	0	0	0	0
Bilbao Metropolitano	84	68	115	58	45	40	0	40	0
Donostia-San Sebastián	132	55	91	72	0	0	28	25	27
Durango	0	0	0	0	0	0	0	0	0
Eibar	0	0	0	0	16	0	75	0	0
Gernika-Markina	0	0	0	0	0	0	30	0	0
Igorre	0	0	0	0	0	0	0	0	0
Laguardia	0	0	0	0	0	0	0	0	0
Laudio / Llodio	0	0	0	0	34	0	29	0	0
Arrasate-Bergara	0	0	0	100	0	0	0	0	0
Mungia	0	0	0	0	0	0	0	0	0
Tolosa	0	0	0	0	16	0	44	0	0
Zarautz-Azpeitia	0	0	0	0	0	0	0	0	0
EAE/CAV	256	501	463	386	111	648	498	155	123

EESS Guztira	2005	2006	2007	2008	2009	2010	2011	2012	2013
VVSS Total									
Álava Central	40	390	257	156	0	608	292	90	96
Balmaseda-Zalla	0	0	0	0	0	0	0	0	0
Beasain-Zumarraga	0	0	0	0	0	0	0	38	0
Bilbao Metropolitano	354	301	482	58	78	150	55	64	59
Donostia-San Sebastián	132	97	133	80	0	0	98	95	27
Durango	0	0	0	15	0	0	0	26	0
Eibar	65	0	0	0	16	0	75	0	0
Gernika-Markina	0	24	0	0	0	0	30	0	0
Igorre	0	0	0	0	0	0	0	0	0
Laguardia	0	0	0	0	0	0	0	0	0
Laudio / Llodio	0	0	0	0	34	0	29	0	0
Arrasate-Bergara	0	16	20	100	22	0	0	0	0
Mungia	0	0	0	0	0	0	0	0	0
Tolosa	37	0	0	0	16	0	44	0	0
Zarautz-Azpeitia	0	0	0	0	0	0	0	0	0
EAE/CAV	628	828	892	409	166	758	623	313	182




**ETXEBIZITZA BABESTU BUKATUAK URTEKA ETA EGITURAZKO ESKUALDEKA
VIVIENDAS PROTEGIDAS TERMINADAS POR AÑO Y ÁREAS FUNCIONALES**

Guztira BOE+EES	2005	2006	2007	2008	2009	2010	2011	2012	2013
Total VPO+VVSS	1.032	1.702	2.174	2.029	2.157	3.392	2.139	1.620	360
Álava Central	24	0	11	32	72	0	60	0	0
Balmaseda-Zalla	178	12	117	0	0	84	54	195	63
Bilbao Metropolitano	1.697	1.345	1.334	1.203	841	566	713	517	144
Donostia-San Sebastián	597	1.313	392	663	377	140	1.047	732	197
Durango	0	92	194	27	0	145	190	374	103
Eibar	209	40	114	295	161	132	270	71	0
Gernika-Markina	10	93	124	71	70	415	136	47	52
Igorre	0	39	22	36	7	45	0	1	0
Laguardia	0	0	0	0	0	0	0	0	0
Laudio / Llodio	0	98	0	28	287	0	293	80	0
Arrasate-Bergara	0	32	95	260	430	72	138	80	45
Mungia	0	0	0	172	114	0	26	64	40
Tolosa	37	21	0	128	60	0	181	24	0
Zarautz-Azpeitia	256	42	54	56	96	0	226	30	1
EAE/CAV	4.040	4.829	4.631	5.000	4.672	4.991	5.473	3.835	1.005

Iturria: BOEen behin behineko eta behin betiko kalifikazioak eta ESen hasierako akta eta behin behineko hartze agiria

Fuente: calificaciones provisionales y definitivas de VPO y actas de replanteo y de recepción provisional de viviendas sociales.

Azkenengo eguneratzea 2013/10/15 - Última actualización a 15/10/2013



Hiru hiriburuetan bukatutako etxebizitzak
Viviendas terminadas en las tres capitales

Udalerrria/Municipio	Mota / Tipo	2005	2006	2007	2008	2009	2010	2011	2012	2013
Bilbao	EESS Saila									
	VVSS Departamento	228	102	84	0	33	0	55	0	0
	EESS sust pribatua									
	VVSS pr.privada	84	12	60	0	0	0	0	0	0
	BOE kontzer. VPO concert.	152	22	148	88	106	74	181	0	0
	BOE gainerakoak VPO resto	676	240	151	15	184	35	344	142	0
Guztira / Total		1.140	376	443	103	323	109	580	142	0
Donostia-San Sebastián	EESS Saila									
	VVSS Departamento	0	0	0	0	0	0	70	70	0
	EESS sust pribatua									
	VVSS pr.privada	0	55	91	48	0	0	0	0	0
	BOE kontzer. VPO concert.	0	80	80	0	104	94	87	0	0
	BOE gainerakoak VPO resto	131	360	118	79	213	0	616	102	70
Guztira / Total		131	495	289	127	317	94	773	172	70
Vitoria-Gasteiz	EESS Saila									
	VVSS Departamento	0	12	0	0	0	0	0	0	0
	EESS sust pribatua									
	VVSS pr.privada	40	378	257	156	0	608	272	90	80
	BOE kontzer. VPO concert.	138	87	724	12	401	382	668	84	0
	BOE gainerakoak VPO resto	830	1.179	947	1.841	1.756	2.342	1.115	1.446	264
Guztira / Total		1.008	1.656	1.928	2.009	2.157	3.332	2.055	1.620	344
GUZTIRA / TOTAL		2.279	2.527	2.660	2.239	2.797	3.535	3.408	1.934	414

Iturria: BOEen behin behineko eta behin betiko kalifikazioak eta ESen hasierako akta eta behin behineko hartze agiria
Fuente: calificaciones provisionales y definitivas de VPO y actas de replanteo y de recepción provisional de viviendas sociales.
Azkenengo eguneratzea 2013/10/15 - Última actualización a 15/10/2013