


**ETXEBIZITZA BABESTU HASIAK URTEKA ETA LURRALDEKA
VIVIENDAS PROTEGIDAS INICIADAS SEGÚN AÑO POR TERRITORIOS HISTÓRICOS**

BOE sust. Pribatua VPO pr. Privada	2005	2006	2007	2008	2009	2010	2011	2012	2013
Araba / Álava	884	2.822	1.951	1.824	1.413	1.175	782	147	0
Bizkaia	908	898	1.040	790	595	690	878	1.086	530
Gipuzkoa	412	556	1.216	621	557	979	891	322	304
Guztira/Total	2.204	4.276	4.207	3.235	2.565	2.844	2.551	1.555	834
BOE Saileko Kontzer. VPO concert. Dpto.	2005	2006	2007	2008	2009	2010	2011	2012	2013
Araba / Álava	773	88	896	658	90	256	92	42	0
Bizkaia	508	330	105	383	28	384	889	184	161
Gipuzkoa	354	128	94	517	256	272	131	180	89
Guztira/Total	1.635	546	1.095	1.558	374	912	1.112	406	250
BOE Saila VPO Departamento	2005	2006	2007	2008	2009	2010	2011	2012	2013
Araba / Álava									0
Bizkaia									83
Gipuzkoa									0
Guztira/Total	0	0	0	0	0	0	0	0	83
BOE Guztira VPO Total	2005	2006	2007	2008	2009	2010	2011	2012	2013
Araba / Álava	1.657	2.910	2.847	2.482	1.503	1.431	874	189	0
Bizkaia	1.416	1.228	1.145	1.173	623	1.074	1.767	1.270	774
Gipuzkoa	766	684	1.310	1.138	813	1.251	1.022	502	393
Guztira/Total	0	0	0	4.793	2.939	3.756	3.663	1.961	1.167
EESS Saila VVSS Departamento	2005	2006	2007	2008	2009	2010	2011	2012	2013
Araba / Álava	0	0	0	0	0	86	0	0	0
Bizkaia	0	280	26	44	0	146	0	0	32
Gipuzkoa	84	8	108	0	0	161	0	0	0
Guztira/Total	84	288	134	44	0	393	0	0	32
EESS sust. Pribatua VVSS pr. Privada	2005	2006	2007	2008	2009	2010	2011	2012	2013
Araba / Álava	609	0	456	454	0	176	205	0	0
Bizkaia	60	88	0	80	0	148	101	40	63
Gipuzkoa	64	16	0	269	91	129	85	20	0
Guztira/Total	733	104	456	803	91	453	391	60	63
EESS Guztira VVSS Total	2005	2006	2007	2008	2009	2010	2011	2012	2013
Araba / Álava	609	0	456	454	0	262	205	0	0
Bizkaia	60	368	26	124	0	294	101	40	95
Gipuzkoa	148	24	108	269	91	290	85	20	0
Guztira/Total	817	392	590	847	91	846	391	60	95
Etxebizitza Tasatu Autonomikoak Viviendas Tasadas Autonómicas	2005	2006	2007	2008	2009	2010	2011	2012	2013
Araba / Álava					0	14	0	0	0
Bizkaia					0	0	60	289	190
Gipuzkoa					37	0	76	15	68
Guztira/Total	0	0	0	0	37	14	136	304	258
Total Viviendas Sujetas a Calificación Administrativa Gobierno Vasco Eusko Jaurlaritzaren administrazio- sailkapena duten etxebizitzak guztira	2005	2006	2007	2008	2009	2010	2011	2012	2013
Araba / Álava	2.266	2.910	3.303	2.936	1.503	1.707	1.079	189	0
Bizkaia	1.476	1.596	1.171	1.297	623	1.368	1.928	1.599	1.059
Gipuzkoa	914	708	1.418	1.407	941	1.541	1.183	537	461
Guztira/Total	4.656	5.214	5.892	5.640	3.067	4.616	4.190	2.325	1.520



**EUSKO JAURLARITZAREN KALIFIKAZIOAREN MENPE EZ DAUDEN ETXEBIZITZA TASATUAK
ETA ZUKIDURA BIZITOKIAK, HAINBAT ITURRIEN BITARTEZ ZENBATETSIAK
VIVIENDAS TASADAS Y ADAS NO SUJETAS A CALIFICACIÓN G.VASCO Y ESTIMADAS EN
BASE A DISTINTAS FUENTES**

Zuzkidurako bizitokiak Aloj. Dotacionales	2005	2006	2007	2008	2009	2010	2011	2012	2013(*)
Araba / Álava		0	123	0	0	0	0	91	0
Bizkaia		0	24	32	0	0	57	0	0
Gipuzkoa		125	214	71	0	0	53	0	47
Guztira/Total	0	125	361	103	0	0	110	91	47

Udal etxebizitza tasatuak alokairuan Viv. Tasadas municipales en alquiler	2005	2006	2007	2008	2009	2010	2011	2012	2013(*)
Araba / Álava			12	0	0	0	0	0	0
Bizkaia			31	0	0	0	0	0	0
Gipuzkoa			57	0	0	0	0	0	0
Guztira/Total	0	0	100	0	0	0	0	0	0

Udal etxebizitza tasatuak jabetzan Viv. tasadas municipales en propiedad	2005	2006	2007	2008	2009	2010	2011	2012	2013(*)
Araba / Álava			169	9	0	13	0	0	0
Bizkaia			292	163	99	282	126	0	0
Gipuzkoa			496	344	30	55	114	4	0
Guztira/Total	0	0	957	516	129	350	240	4	0

Eusko Jaurlaritzaren administrazio-sailkapena ez daukaten etxebizitzak, guztira (beste bitarteko batzuekin zenbatetsiak). Total Viviendas y ADAS no Sujetas a Calificación Administrativa Gobierno Vasco	2005	2006	2007	2008	2009	2010	2011	2012	2013(*)
Araba / Álava	0	0	304	9	0	13	0	91	0
Bizkaia	0	0	347	195	99	282	183	0	0
Gipuzkoa	0	125	767	415	30	55	167	4	47
Guztira/Total	0	125	1.418	619	129	350	350	95	47

Guztira BOE+EES+ZB+UET Total VPO+VVSS+AD+VTM	2005	2006	2007	2008	2009	2010	2011	2012	2013
Araba / Álava	2.266	2.910	3.607	2.945	1.503	1.720	1.079	280	0
Bizkaia	1.476	1.596	1.518	1.492	722	1.650	2.111	1.599	1.059
Gipuzkoa	914	833	2.185	1.822	971	1.596	1.350	541	508
Guztira/Total	4.656	5.339	7.310	6.259	3.196	4.966	4.540	2.420	1.567

(*) Bigarren hiruhilabeteko datuak/Datos de segundo trimestre

Iturria: BOE behin-behineko eta behin betiko kalifikazioak eta EE SS zuinketa-akta eta behin-behineko onarpen-akta

Fuente: calificaciones provisionales y definitivas de VPO y actas de replanteo y de recepción provisional de viviendas sociales

Azkenengo eguneratzea 2013/10/15 - Última actualización a 15/10/2013

**ETXEBIZITZA LIBREA HASIAK URTEKA ETA LURRALDEKA
VIVIENDAS LIBRES INICIADAS SEGÚN AÑO POR TERRITORIOS HISTÓRICOS**

EL / VL	2005	2006	2007	2008	2009	2010	2011	2012(**)	2013(***)
Araba / Álava	3.185	2.954	2.567	1.006	618	628	473	414	
Bizkaia	3.760	3.481	4.846	2.554	1.206	930	2.025	1.060	
Gipuzkoa	5.042	3.380	3.856	2.643	2.031	1.014	2.306	899	
Guztira/Total	11.987	9.815	11.269	6.203	3.855	2.572	4.804	2.373	0


Iturria: Fomento Ministerioa

Fuente: Ministerio de Fomento

2008ko eta 2009ko etxebizitza librearen datuak zuzendu dira/Los datos de vivienda libre de 2008 y 2009 se han corregido

(***)Ez dago daturik/ No hay datos

(**) 2012ko hirugarren hiruhilabeteko datuak/Datos de tercer trimestre 2012



**EKIMEN PUBLIKOAK HASITAKO BABESTUTAKO ETXEBIZITZAK URTEKA ETA LURRALDEKA
VIVIENDAS PROTEGIDAS INICIADAS DE INICIATIVA PÚBLICA SEGÚN AÑO POR TT HH**

VISESA

BOE Visesa VPO Visesa	2005	2006	2007	2008	2009	2010	2011	2012	2013
Araba / Álava	689	0	802	658	0	256	56	42	0
Bizkaia	271	171	20	314	0	384	763	184	161
Gipuzkoa	104	94	94	517	169	218	96	62	89
EAE / CAV	1.064	265	916	1.489	169	858	915	288	250

Sozialak Visesa Sociales Visesa	2005	2006	2007	2008	2009	2010	2011	2012	2013
Araba / Álava	609	0	456	454	0	176	189	0	0
Bizkaia	20	88	0	80	0	148	101	0	63
Gipuzkoa	48	0	0	225	68	102	32	0	0
EAE / CAV	677	88	456	759	68	426	322	0	63

Etxebizitza Tasatu Autonomikoak Viviendas Tasadas Autonómicas	2005	2006	2007	2008	2009	2010	2011	2012	2013
Araba / Álava					0	0	0	0	0
Bizkaia					0	0	60	0	190
Gipuzkoa					13	0	0	0	53
EAE / CAV	0	0	0	0	13	0	60	0	243

Visesa Guztira Visesa Total	2005	2006	2007	2008	2009	2010	2011	2012	2013
Araba / Álava	1.298	0	1.258	1.112	0	432	245	42	0
Bizkaia	291	259	20	394	0	532	924	184	414
Gipuzkoa	152	94	94	742	250	320	128	62	142
EAE / CAV	1.741	353	1.372	2.248	250	1.284	1.297	288	556

SAILA / DEPARTAMENTO

BOE Saileko Kontzer. VPO concert. Dpto.	2005	2006	2007	2008	2009	2010	2011	2012	2013
Araba / Álava	84	88	94	0	90	0	36	0	0
Bizkaia	237	159	85	69	28	0	126	0	0
Gipuzkoa	250	34	0	0	87	54	35	118	0
EAE / CAV	571	281	179	69	205	54	197	118	0

BOE Saila VPO Departamento	2005	2006	2007	2008	2009	2010	2011	2012	2013
Araba / Álava									0
Bizkaia									83
Gipuzkoa									0
EAE / CAV	0	0	0	0	0	0	0	0	83


EESS Saila VVSS Departamento	2005	2006	2007	2008	2009	2010	2011	2012	2013
Araba / Álava	0	0	0	0	0	86	0	0	0
Bizkaia	0	280	26	44	0	146	0	0	32
Gipuzkoa	84	8	108	0	0	161	0	0	0
EAE / CAV	84	288	134	44	0	393	0	0	32

EESS sust. Pribatua VVSS pr. Privada	2005	2006	2007	2008	2009	2010	2011	2012	2013
Araba / Álava	0	0	0	0	0	0	16	0	0
Bizkaia	40	0	0	0	0	0	0	40	0
Gipuzkoa	16	16	0	44	23	27	53	20	0
EAE / CAV	56	16	0	44	23	27	69	60	0

Etxebizitza Tasatu Autonomikoak Viviendas Tasadas Autonómicas	2005	2006	2007	2008	2009	2010	2011	2012	2013
Araba / Álava					0	14	0	0	0
Bizkaia					0	0	0	289	0
Gipuzkoa					24	0	76	15	15
EAE / CAV					24	14	76	304	15

Saila Guztira Departamento Total	2005	2006	2007	2008	2009	2010	2011	2012	2013
Araba / Álava	84	88	94	0	90	100	52	0	0
Bizkaia	277	439	111	113	28	146	126	329	115
Gipuzkoa	350	58	108	44	134	242	164	153	15
EAE / CAV	711	585	313	157	252	488	342	482	130

Total Viviendas Sujetas a Calificación Administrativa Gobierno Vasco Eusko Jaurlaritzaren administrazio- sailkapena duten etxebizitzak guztira	2005	2006	2007	2008	2009	2010	2011	2012	2013
Araba / Álava	1.382	88	1.352	1.112	90	532	297	42	0
Bizkaia	568	698	131	507	28	678	1.050	513	529
Gipuzkoa	502	152	202	786	384	562	292	215	157
Guztira/Total	2.452	938	1.685	2.405	502	1.772	1.639	770	686




**EUSKO JAURLARITZAREN KALIFIKAZIOAREN MENPE EZ DAUDEN ETXEBIZITZA TASATUAK
ETA ZUZKIDURA BIZITOKIAK, HAINBAT ITURRIEN BITARTEZ ZENBATETSIAK
VIVIENDAS TASADAS Y ADAS NO SUJETAS A CALIFICACIÓN G.VASCO Y EN BASE
A LA ESTADÍSTICA DE EDIFICACIÓN Y VIVIENDA**

Zuzkidurako bizitokiak Aloj. Dotacionales	2005	2006	2007	2008	2009	2010	2011	2012	2013(*)
Araba / Álava	0	0	123	0	0	0	0	91	0
Bizkaia	0	0	24	32	0	0	57	0	0
Gipuzkoa	0	125	214	71	0	0	53	0	47
EAE / CAV	0	125	361	103	0	0	110	91	47

Guztira ekimen publikoa Total iniciativa pública	2005	2006	2007	2008	2009	2010	2011	2012	2013
Araba / Álava	1.382	88	1.475	1.112	90	532	297	133	0
Bizkaia	568	698	155	539	28	678	1.107	513	529
Gipuzkoa	502	277	416	857	384	562	345	215	204
EAE / CAV	2.452	1.063	2.046	2.508	502	1.772	1.749	861	733

Iturria: BOEen behin behineko eta behin betiko kalifikazioak eta ESen hasierako akta eta behin behineko hartze agiria.
Fuente: calificaciones provisionales y definitivas de VPO y actas de replanteo y de recepción provisional de viviendas sociales.
Azkenengo eguneratzea 2013/10/15 - Última actualización a 15/10/2013

(*) Bigarren hiruhilabeteko datuak/Datos de segundo trimestre



**ALOKAIRUAN HASITAKO ETXEBIZITZAK URTEKA ETA LURRALDEKA
VIVIENDAS INICIADAS EN ALQUILER SEGÚN AÑO POR TERRITORIOS HISTÓRICOS**

BOE sust. Pribatua VPO pr. Privada	2005	2006	2007	2008	2009	2010	2011	2012	2013
Araba / Álava	489	0	0	14	0	0	0	0	0
Bizkaia	85	70	144	351	0	60	247	0	0
Gipuzkoa	40	100	617	66	60	70	0	0	0
Guztira/Total	614	170	761	431	60	130	247	0	0

BOE Saileko Kontzer. VPO concert. Dpto.	2005	2006	2007	2008	2009	2010	2011	2012	2013
Araba / Álava	0	0	0	64	0	0	0	0	0
Bizkaia	0	0	0	314	0	0	0	0	0
Gipuzkoa	0	0	0	517	25	0	48	0	0
Guztira/Total	0	0	0	895	25	0	48	0	0


BOE Guztira VPO Total	2005	2006	2007	2008	2009	2010	2011	2012	2013
Araba / Álava	489	0	0	78	0	0	0	0	0
Bizkaia	85	70	144	665	0	60	247	0	0
Gipuzkoa	40	100	617	583	85	70	48	0	0
Guztira/Total	614	170	761	1.326	85	130	295	0	0

EESS Salla VVSS Departamento	2005	2006	2007	2008	2009	2010	2011	2012	2013
Araba / Álava	0	0	0	0	0	86	0	0	0
Bizkaia	0	280	26	44	0	122	0	0	32
Gipuzkoa	84	8	108	0	0	161	0	0	0
Guztira/Total	84	288	134	44	0	369	0	0	32

EESS sust. Pribatua VVSS pr. Privada	2005	2006	2007	2008	2009	2010	2011	2012	2013
Araba / Álava	609	0	456	454	0	176	189	0	0
Bizkaia	60	88	0	80	0	148	101	0	0
Gipuzkoa	64	16	0	269	91	129	85	20	0
Guztira/Total	733	104	456	803	91	453	375	20	0

EESS Guztira VVSS Total	2005	2006	2007	2008	2009	2010	2011	2012	2013
Araba / Álava	609	0	456	454	0	262	189	0	0
Bizkaia	60	368	26	124	0	270	101	0	32
Gipuzkoa	148	24	108	269	91	290	85	20	0
Guztira/Total	817	392	590	847	91	822	375	20	32

Total Viviendas Sujetas a Calificación Administrativa Gobierno Vasco Eusko Jaurlaritzaren administrazio-sailkapena duten etxebizitzak guztira	2005	2006	2007	2008	2009	2010	2011	2012	2013
Araba / Álava	1.098	0	456	532	0	262	189	0	0
Bizkaia	145	438	170	789	0	330	348	0	32
Gipuzkoa	188	124	725	852	176	360	133	20	0
Guztira/Total	1.431	562	1.351	2.173	176	952	670	20	32



**EUSKO JAURLARITZAREN KALIFIKAZIOAREN MENPE EZ DAUDEN ETXEBIZITZA TASATUAK
ETA ZUZKIDURA BIZITOKIAK, HAINBAT ITURRIEN BITARTEZ ZENBATETSIAK
VIVIENDAS TASADAS Y ADAS NO SUJETAS A CALIFICACIÓN G.VASCO Y EN BASE
A LA ESTADÍSTICA DE EDIFICACIÓN Y VIVIENDA**

Zuzkidurako bizitokiak Aloj. Dotacionales	2005	2006	2007	2008	2009	2010	2011	2012	2013(*)
Araba / Álava		0	123	0	0	0	0	91	0
Bizkaia		0	24	32	0	0	57	0	0
Gipuzkoa		125	214	71	0	0	53	0	47
Guztira/Total	0	125	361	103	0	0	110	91	47

Udal etxebizitza tasatuak alokairuan Viv. Tasadas municipales en alquiler	2005	2006	2007	2008	2009	2010	2011	2012	2013(*)
Araba / Álava			12	0	0	0	0	0	0
Bizkaia			31	0	0	0	0	0	0
Gipuzkoa			57	0	0	0	0	0	0
Guztira/Total	0	0	100	0	0	0	0	0	0

Eusko Jaurlaritzaren administrazio- sailkapena ez daukaten etxebizitzak, guztira (beste bitarteko batzurekin zenbatetsiak). Total Viviendas y ADAS no Sujetas a Calificación Administrativa Gobierno Vasco	2005	2006	2007	2008	2009	2010	2011	2012	2013(*)
Araba / Álava	0	0	135	0	0	0	0	91	0
Bizkaia	0	0	55	32	0	0	57	0	0
Gipuzkoa	0	125	271	71	0	0	53	0	47
Guztira/Total	0	125	461	103	0	0	110	91	47

Guztira BOE+ EESS+ ZB+ UET Total VPO+VVSS+AD+VTM	2005	2006	2007	2008	2009	2010	2011	2012	2013
Araba / Álava	1.098	0	591	532	0	262	189	91	0
Bizkaia	145	438	225	821	0	330	405	0	32
Gipuzkoa	188	249	996	923	176	360	186	20	47
Guztira/Total	1.431	687	1.812	2.276	176	952	780	111	79

Iturria: BOEen behin behineko eta behin betiko kalifikazioak eta ESen hasierako akta eta behin behineko hartze agiria
Fuente: calificaciones provisionales y definitivas de VPO y actas de replanteo y de recepción provisional de VVSS.
Azkenengo eguneratzea 2013/10/15 - Última actualización a 15/10/2013

(*) Bigarren hiruhilabeteko datuak/Datos de segundo trimestre



**ETXEBIZITZA BABESTU HASIAK URTEKA ETA EGITURAZKO ESKUALDEKA
VIVIENDAS PROTEGIDAS INICIADAS SEGÚN AÑO POR ÁREAS FUNCIONALES**

BOE sust. Pribatua VPO pr. Privada	2005	2006	2007	2008	2009	2010	2011	2012	2013
Álava Central	884	2.722	1.951	1.824	1.373	1.135	742	131	0
Balmaseda-Zalla	0	0	32	72	60	0	0	0	0
Beasain-Zumarraga	0	51	84	0	126	89	37	164	0
Bilbao Metropolitano	377	724	459	453	124	369	838	1.009	514
Donostia-San Sebastián	209	369	581	134	164	729	737	157	264
Durango	168	42	0	153	318	245	0	0	0
Eibar	162	26	12	50	82	131	42	0	0
Gernika-Markina	29	26	471	36	93	12	0	0	0
Igorre	0	36	8	0	0	0	0	0	16
Laguardia	0	0	0	0	0	0	0	0	0
Laudio / Llodio	0	100	0	0	40	40	40	16	0
Arrasate-Bergara	75	60	279	261	128	0	75	0	12
Mungia	172	70	70	26	0	64	40	77	0
Tolosa	58	20	0	154	57	0	0	0	28
Zarautz-Azpeitia	70	30	260	72	0	30	0	1	0
EAE/CAV	2.204	4.276	4.207	3.235	2.565	2.844	2.551	1.555	834

BOE Saileko Kontzer. VPO concert. Dpto.	2005	2006	2007	2008	2009	2010	2011	2012	2013
Álava Central	701	4	672	658	90	256	36	0	0
Balmaseda-Zalla	0	0	0	0	0	0	0	0	0
Beasain-Zumarraga	6	0	0	0	25	0	0	0	0
Bilbao Metropolitano	450	244	73	314	2	186	837	184	161
Donostia-San Sebastián	304	94	94	48	231	272	96	118	0
Durango	0	0	20	24	26	198	0	0	0
Eibar	58	34	0	113	0	0	0	62	0
Gernika-Markina	0	86	12	0	0	0	52	0	0
Igorre	0	0	0	45	0	0	0	0	0
Laguardia	0	0	0	0	0	0	0	0	0
Laudio / Llodio	28	84	224	0	0	0	56	42	0
Arrasate-Bergara	44	0	0	356	0	0	0	0	0
Mungia	0	0	0	0	0	0	0	0	0
Tolosa	44	0	0	0	0	0	0	0	89
Zarautz-Azpeitia	0	0	0	0	0	0	35	0	0
EAE/CAV	1.635	546	1.095	1.558	374	912	1.112	406	250

BOE Sailea VPO Departamento	2005	2006	2007	2008	2009	2010	2011	2012	2013
Álava Central									0
Balmaseda-Zalla									0
Beasain-Zumarraga									0
Bilbao Metropolitano									83
Donostia-San Sebastián									0
Durango									0
Eibar									0
Gernika-Markina									0
Igorre									0
Laguardia									0
Laudio / Llodio									0
Arrasate-Bergara									0
Mungia									0
Tolosa									0
Zarautz-Azpeitia									0
EAE/CAV	0	0	0	0	0	0	0	0	83

BOE Guztira VPO Total	2005	2006	2007	2008	2009	2010	2011	2012	2013
Álava Central	1.585	2.726	2.623	2.482	1.463	1.391	778	131	0
Balmaseda-Zalla	0	0	32	72	60	0	0	0	0
Beasain-Zumarraga	6	51	84	0	151	89	37	164	0
Bilbao Metropolitano	827	968	532	767	126	555	1.675	1.193	758
Donostia-San Sebastián	513	463	675	182	395	1.001	833	275	264
Durango	168	42	20	177	344	443	0	0	0
Eibar	220	60	12	163	82	131	42	62	0
Gernika-Markina	29	112	483	36	93	12	52	0	0
Igorre	0	36	8	45	0	0	0	0	16
Laguardia	0	0	0	0	0	0	0	0	0
Laudio / Llodio	28	184	224	0	40	40	96	58	0
Arrasate-Bergara	119	60	279	617	128	0	75	0	12
Mungia	172	70	70	26	0	64	40	77	0
Tolosa	102	20	0	154	57	0	0	0	117
Zarautz-Azpeitia	70	30	260	72	0	30	35	1	0
EAE/CAV	3.839	4.822	5.302	4.793	2.939	3.756	3.663	1.961	1.167



EESS Saila	2005	2006	2007	2008	2009	2010	2011	2012	2013
VVSS Departamento									
Álava Central	0	0	0	0	0	86	0	0	0
Balmaseda-Zalla	0	0	0	0	0	0	0	0	0
Beasain-Zumarraga	0	0	38	0	0	0	0	0	0
Bilbao Metropolitano	0	265	0	44	0	146	0	0	32
Donostia-San Sebastián	42	8	70	0	0	70	0	0	0
Durango	0	15	26	0	0	0	0	0	0
Eibar	0	0	0	0	0	58	0	0	0
Gernika-Markina	0	0	0	0	0	0	0	0	0
Igorre	0	0	0	0	0	0	0	0	0
Laguardia	0	0	0	0	0	0	0	0	0
Laudio / Llodio	0	0	0	0	0	0	0	0	0
Arrasate-Bergara	42	0	0	0	0	0	0	0	0
Mungia	0	0	0	0	0	0	0	0	0
Tolosa	0	0	0	0	0	0	0	0	0
Zarautz-Azpeitia	0	0	0	0	0	33	0	0	0
EAE/CAV	84	288	134	44	0	393	0	0	32

EESS sust. Pribatua	2005	2006	2007	2008	2009	2010	2011	2012	2013
VVSS pr. Privada									
Álava Central	609	0	427	454	0	176	205	0	0
Balmaseda-Zalla	0	0	0	0	0	0	0	0	0
Beasain-Zumarraga	0	0	0	0	0	0	0	0	0
Bilbao Metropolitano	60	58	0	80	0	148	101	40	63
Donostia-San Sebastián	48	0	0	0	91	129	85	20	0
Durango	0	0	0	0	0	0	0	0	0
Eibar	0	16	0	75	0	0	0	0	0
Gernika-Markina	0	30	0	0	0	0	0	0	0
Igorre	0	0	0	0	0	0	0	0	0
Laguardia	0	0	0	0	0	0	0	0	0
Laudio / Llodio	0	0	29	0	0	0	0	0	0
Arrasate-Bergara	0	0	0	0	0	0	0	0	0
Mungia	0	0	0	0	0	0	0	0	0
Tolosa	16	0	0	44	0	0	0	0	0
Zarautz-Azpeitia	0	0	0	150	0	0	0	0	0
EAE/CAV	733	104	456	803	91	453	391	60	63

EESS Guztira	2005	2006	2007	2008	2009	2010	2011	2012	2013
VVSS Total									
Álava Central	609	0	427	454	0	262	205	0	0
Balmaseda-Zalla	0	0	0	0	0	0	0	0	0
Beasain-Zumarraga	0	0	38	0	0	0	0	0	0
Bilbao Metropolitano	60	323	0	124	0	294	101	40	95
Donostia-San Sebastián	90	8	70	0	91	199	85	20	0
Durango	0	15	26	0	0	0	0	0	0
Eibar	0	16	0	75	0	58	0	0	0
Gernika-Markina	0	30	0	0	0	0	0	0	0
(*)Ez dago daturik/ No hay datos	0	0	0	0	0	0	0	0	0
Laguardia	0	0	0	0	0	0	0	0	0
Laudio / Llodio	0	0	29	0	0	0	0	0	0
Arrasate-Bergara	42	0	0	0	0	0	0	0	0
Mungia	0	0	0	0	0	0	0	0	0
Tolosa	16	0	0	44	0	0	0	0	0
Zarautz-Azpeitia	0	0	0	150	0	33	0	0	0
EAE/CAV	817	392	590	847	91	846	391	60	95

Etxebizitza Tasatu Autonomikoak	2005	2006	2007	2008	2009	2010	2011	2012	2013
Viviendas Tasadas Autonómicas									
Álava Central					0	0	0	0	0
Balmaseda-Zalla					0	0	0	0	0
Beasain-Zumarraga					37	0	0	15	15
Bilbao Metropolitano					0	0	60	289	190
Donostia-San Sebastián					0	0	0	0	0
Durango					0	0	0	0	0
Eibar					0	0	0	0	0
Gernika-Markina					0	0	0	0	0
Igorre					0	0	0	0	0
Laguardia					0	14	0	0	0
Laudio / Llodio					0	0	0	0	0
Arrasate-Bergara					0	0	76	0	0
Mungia					0	0	0	0	0
Tolosa					0	0	0	0	53
Zarautz-Azpeitia					0	0	0	0	0
EAE/CAV	0	0	0	0	37	14	136	304	258



**EUSKO JAURLARI TZAREN KALIFIKAZIOAREN MENPE EZ DAUDEN ETXEBIZITZA TASATUAK
ETA ZUZKIDURA BIZITOKIAK, HAINBAT ITURRIEN BITARTEZ ZENBATETSIK
VIVIENDAS TASADAS Y ADAS NO SUJETAS A CALIFICACIÓN G.VASCO Y EN BASE
A LA ESTADÍSTICA DE EDIFICACIÓN Y VIVIENDA**

Zuzkidurako bizitokiak	2005	2006	2007	2008	2009	2010	2011	2012	2013(+)
Aloj. Dotacionales									
Álava Central	0	0	123	0	0	0	0	91	0
Balmaseda-Zalla	0	0	0	0	0	0	0	0	0
Beasain-Zumarraga	0	0	0	0	0	0	0	0	0
Bilbao Metropolitano	0	0	24	32	0	0	0	0	0
Donostia-San Sebastián	0	125	214	50	0	0	53	0	0
Durango	0	0	0	0	0	0	0	0	0
Eibar	0	0	0	0	0	0	57	0	47
Gernika-Markina	0	0	0	0	0	0	0	0	0
Igorre	0	0	0	0	0	0	0	0	0
Laguardia	0	0	0	0	0	0	0	0	0
Laudio / Llodio	0	0	0	0	0	0	0	0	0
Arrasate-Bergara	0	0	0	0	0	0	0	0	0
Mungia	0	0	0	0	0	0	0	0	0
Tolosa	0	0	0	21	0	0	0	0	0
Zarautz-Azpeitia	0	0	0	0	0	0	0	0	0
EAE/CAV	0	125	361	103	0	0	110	91	47

Udar etxebizitza tasatuak	2005	2006	2007	2008	2009	2010	2011	2012	2013(+)
alokairuan									
Viv. Tasadas municipales en alquiler									
Álava Central	0	0	12	0	0	0	0	0	0
Balmaseda-Zalla	0	0	0	0	0	0	0	0	0
Beasain-Zumarraga	0	0	1	0	0	0	0	0	0
Bilbao Metropolitano	0	0	31	0	0	0	0	0	0
Donostia-San Sebastián	0	0	40	0	0	0	0	0	0
Durango	0	0	0	0	0	0	0	0	0
Eibar	0	0	0	0	0	0	0	0	0
Gernika-Markina	0	0	0	0	0	0	0	0	0
Igorre	0	0	0	0	0	0	0	0	0
Laguardia	0	0	0	0	0	0	0	0	0
Laudio / Llodio	0	0	0	0	0	0	0	0	0
Arrasate-Bergara	0	0	0	0	0	0	0	0	0
Mungia	0	0	0	0	0	0	0	0	0
Tolosa	0	0	16	0	0	0	0	0	0
Zarautz-Azpeitia	0	0	0	0	0	0	0	0	0
EAE/CAV	0	0	100	0	0	0	0	0	0

Udar etxebizitza tasatuak	2005	2006	2007	2008	2009	2010	2011	2012	2013(+)
jabetzan									
Viv. tasadas municipales en propiedad									
Álava Central	0	0	169	9	0	7	0	0	0
Balmaseda-Zalla	0	0	36	0	40	0	0	0	0
Beasain-Zumarraga	0	0	154	24	0	24	0	0	0
Bilbao Metropolitano	0	0	202	72	0	251	126	0	0
Donostia-San Sebastián	0	0	0	0	0	0	42	0	0
Durango	0	0	0	46	0	0	0	0	0
Eibar	0	0	38	0	0	0	0	0	0
Gernika-Markina	0	0	10	9	17	15	0	0	0
Igorre	0	0	30	0	0	0	0	0	0
Laguardia	0	0	0	0	0	6	0	0	0
Laudio / Llodio	0	0	14	0	0	0	0	0	0
Arrasate-Bergara	0	0	198	0	12	18	0	0	0
Mungia	0	0	0	36	42	16	0	0	0
Tolosa	0	0	29	320	6	0	42	0	0
Zarautz-Azpeitia	0	0	77	0	12	13	30	4	0
EAE/CAV	0	0	957	516	129	350	240	4	0



Guztira BOE+EES+ZB+UET Total VPO+VVSS+AD+VTM	2005	2006	2007	2008	2009	2010	2011	2012	2013
Álava Central	2.194	2.726	3.354	2.945	1.463	1.660	983	222	0
Balmaseda-Zalla	0	0	68	72	100	0	0	0	0
Beasain-Zumarraga	6	51	277	24	188	113	37	179	15
Bilbao Metropolitano	887	1.291	789	995	126	1.100	1.962	1.522	1.043
Donostia-San Sebastián	603	596	999	232	486	1.200	1.013	295	264
Durango	168	57	46	223	344	443	0	0	0
Eibar	220	76	50	238	82	189	99	62	47
Gernika-Markina	29	142	493	45	110	27	52	0	0
Igorre	0	36	38	45	0	0	0	0	16
Laguardia	0	0	0	0	0	20	0	0	0
Laudio / Llodio	28	184	267	0	40	40	96	58	0
Arrasate-Bergara	161	60	477	617	140	18	151	0	12
Mungia	172	70	70	62	42	80	40	77	0
Tolosa	118	20	45	539	63	0	42	0	170
Zarautz-Azpeitia	70	30	337	222	12	76	65	5	0
EAE/CAV	4.656	5.339	7.310	6.259	3.196	4.966	4.540	2.420	1.567

Iturria: BOEen behin behineko eta behin betiko kalifikazioak eta ESen hasierako akta eta behin behineko hartze agiria
 Fuente: calificaciones provisionales y definitivas de VPO y actas de replanteo y de recepción provisional de VVSS
 Azkenengo eguneratzea 2013/10/15 - Última actualización a 15/10/2013
 (*) Bigarren hiruhilabeteko datuak/Datos de segundo trimestre



Hiru hiriburutean hasitako etxebizitzak
Viviendas iniciadas en las tres capitales

Udalerrria/Municipio	Mota / Tipo	2005	2006	2007	2008	2009	2010	2011	2012	2013
Bilbao	EESS Saila									
	VVSS Departamento	0	88	0	0	0	0	0	0	0
	EESS sust pribatua									
	VVSS pr.privada	0	0	0	0	0	0	0	0	63
	BOE kontzer.									
	VPO concert.	96	190	73	0	2	126	0	0	108
	BOE Saila									
	VPO Departamento									
	BOE gainerakoak									83
	VPO resto	179	70	280	255	100	259	275	549	44
	Etxebizitza Tasatu Autonomikoak Viviendas									
	Tasadas Autonómicas						0	0	289	190
	Hasitako zuzkidurako bizitokiak(*)									
	Alojamientos dotacionales iniciados(*)	0	0	0	32	0	0	0	0	
Hasitako udal etxebizitza tasatuak alokairuan(*)										
Viv. tasadas municipales en alquiler iniciadas(*)	0	0	0	0	0	0	0	0		
Hasitako udal etxebizitza tasatuak jabetzan(*)										
Viviendas Tasadas municipales en propiedad iniciadas(*)	0	0	0	0	0	0	0	0		
Guztira / Total		275	348	353	287	102	385	275	838	488
Donostia-San Sebastián	EESS Saila									
	VVSS Departamento	0	0	70	0	0	70	0	0	0
	EESS sust pribatua									
	VVSS pr.privada	48	0	0	0	0	0	0	0	0
	BOE kontzer.									
	VPO concert.	104	94	94	0	87	0	0	0	0
	BOE Saila									
	VPO Departamento									0
	BOE gainerakoak									
	VPO resto	24	271	499	88	164	237	241	24	0
	Etxebizitza Tasatu Autonomikoak Viviendas									
	Tasadas Autonómicas						0	0	0	0
	Hasitako zuzkidurako bizitokiak(*)									
	Alojamientos dotacionales iniciados(*)	0	125	214	50	0	0	0	0	
Hasitako udal etxebizitza tasatuak alokairuan(*)										
Viv. tasadas municipales en alquiler iniciadas(*)	0	0	0	0	0	0	0	0		
Hasitako udal etxebizitza tasatuak jabetzan(*)										
Viviendas Tasadas municipales en propiedad iniciadas(*)	0	0	0	0	0	0	0	0		
Guztira / Total		176	490	877	138	251	307	241	24	0
Vitoria-Gasteiz	EESS Saila									
	VVSS Departamento	0	0	0	0	0	86	0	0	0
	EESS sust pribatua									
	VVSS pr.privada	609	0	427	434	0	176	189	0	0
	BOE kontzer.									
	VPO concert.	701	0	672	594	90	256	0	0	0
	BOE Saila									
	VPO Departamento									0
	BOE gainerakoak									
	VPO resto	836	2.722	1.891	1.824	1.373	1.123	742	131	0
	Etxebizitza Tasatu Autonomikoak Viviendas									
	Tasadas Autonómicas						0	0	0	0
	Hasitako zuzkidurako bizitokiak(*)									
	Alojamientos dotacionales iniciados(*)	0	0	123	0	0	0	0	79	
Hasitako udal etxebizitza tasatuak alokairuan(*)										
Viv. tasadas municipales en alquiler iniciadas(*)	0	0	12	0	0	0	0	0		
Hasitako udal etxebizitza tasatuak jabetzan(*)										
Viviendas Tasadas municipales en propiedad iniciadas(*)	0	0	0	0	0	0	0	0		
Guztira / Total		2.146	2.722	3.125	2.852	1.463	1.641	931	210	0
GUZTIRA / TOTAL		2.597	3.560	4.355	3.277	1.816	2.333	1.447	1.072	488

Iturria: BOEen behin behineko eta behin betiko kalifikazioak eta ESen hasierako akta eta behin behineko hartze agiria

Fuente: calificaciones provisionales y definitivas de VPO y actas de replanteo y de recepción provisional de viviendas sociales.

Azkenengo eguneratzea 2013/10/15 - Última actualización a 15/10/2013

(*) Bigarren hiruhilabeteko datuak/Datos de segundo trimestre